

股票代碼：1301

台灣塑膠工業股份有限公司
個體財務報告暨會計師查核報告
民國一一二年度及一一一年度

公司地址：高雄市仁武區水管路100號
電話：(07)371-1411
電話：(02)2712-2211

目 錄

項 目	頁 次
一、封 面	1
二、目 錄	2
三、會計師查核報告書	3
四、資產負債表	4
五、綜合損益表	5
六、權益變動表	6
七、現金流量表	7
八、個體財務報告附註	
(一)公司沿革	8
(二)通過財務報告之日期及程序	8
(三)新發布及修訂準則及解釋之適用	8~9
(四)重大會計政策之彙總說明	9~22
(五)重大會計判斷、估計及假設不確定性之主要來源	22~23
(六)重要會計項目之說明	23~58
(七)關係人交易	58~63
(八)質押之資產	63
(九)重大或有負債及未認列之合約承諾	63
(十)重大之災害損失	63
(十一)重大之期後事項	64
(十二)其 他	64~65
(十三)附註揭露事項	
1.重大交易事項相關資訊	65~69
2.轉投資事業相關資訊	69~70
3.大陸投資資訊	70~71
4.主要股東資訊	71
(十四)部門資訊	71
九、重要會計項目明細表	72~92



安侯建業聯合會計師事務所
KPMG

台北市110615信義路5段7號68樓(台北101大樓)
68F., TAIPEI 101 TOWER, No. 7, Sec. 5,
Xinyi Road, Taipei City 110615, Taiwan (R.O.C.)

電話 Tel + 886 2 8101 6666
傳真 Fax + 886 2 8101 6667
網址 Web kpmg.com/tw

會計師查核報告

台灣塑膠工業股份有限公司董事會 公鑒：

查核意見

台灣塑膠工業股份有限公司民國一一二年及一一一年十二月三十一日之資產負債表，暨民國一一二年及一一一年一月一日至十二月三十一日之綜合損益表、權益變動表及現金流量表，以及個體財務報告附註(包括重大會計政策彙總)，業經本會計師查核竣事。

依本會計師之意見，基於本會計師之查核結果及其他會計師之查核報告(請參閱其他事項段)，上開個體財務報告在所有重大方面係依照證券發行人財務報告編製準則編製，足以允當表達台灣塑膠工業股份有限公司民國一一二年及一一一年十二月三十一日之財務狀況，暨民國一一二年及一一一年一月一日至十二月三十一日之財務績效與現金流量。

查核意見之基礎

本會計師係依照會計師受託查核簽證財務報表規則及審計準則執行查核工作。本會計師於該等準則下之責任將於會計師查核個體財務報告之責任段進一步說明。本會計師所隸屬事務所受獨立性規範之人員已依會計師職業道德規範，與台灣塑膠工業股份有限公司保持超然獨立，並履行該規範之其他責任。基於本會計師之查核結果及其他會計師之查核報告，本會計師相信已取得足夠及適切之查核證據，以作為表示查核意見之基礎。

關鍵查核事項

關鍵查核事項係指依本會計師之專業判斷，對台灣塑膠工業股份有限公司民國一一二年度個體財務報告之查核最為重要之事項。該等事項已於查核個體財務報告整體及形成查核意見之過程中予以因應，本會計師並不對該等事項單獨表示意見。本會計師判斷應溝通在查核報告上之關鍵查核事項如下：

一、收入認列

商品之控制權可能在不同的時間點移轉，致收入可能無法在正確之時間認列，因此將其列為本會計師查核重點，有關收入認列之會計政策及相關揭露資訊請詳個體財務報告附註四(十五)及六(十八)。

本會計師對上述關鍵查核事項之主要查核程序包括評估收入認列會計處理之合理性，檢視重大新增銷貨合約，並瞭解合約條款有無附帶協議，以評估查核受影響之會計處理適當性，選定資產負債表日前後一段期間，依銷售客戶之交易條件，核對各項憑證，以評估收入認列截止之合理性。

二、存貨評價

台灣塑膠工業股份有限公司依據IAS2衡量存貨之成本與淨變現價值(含呆滯損失)，並於資產負債表日時認列應有之跌價損失。惟存貨評價依存貨呆滯天數評估提列損失與否涉及管理階層主觀判斷，因此將其列為本會計師查核重點，有關存貨評價之會計政策、會計估計及假設不確定性及相關揭露資訊請詳個體財務報告附註四(七)、五及六(五)。

本會計師對上述關鍵查核事項之主要查核程序包括評估存貨跌價或呆滯提列會計政策之合理性、存貨之評價是否符合既訂之會計政策及瞭解管理階層採用之銷售價格及期後存貨市價變動之情形，並執行抽樣程序以評估存貨淨變現價值之合理性。

其他事項

列入個體財務報告中部分採用權益法之投資及個體財務報告附註十三之轉投資事業相關資訊未經本會計師查核，而係由其他會計師查核。因此，本會計師對上開個體財務報告所表示之意見中，有關部分被投資公司財務報告所列之金額，係依據其他會計師之查核報告認列與揭露。民國一一二年及一一一年十二月三十一日上述採用權益法之投資金額分別佔資產總額之34.86%及33.57%；民國一一二年及一一一年一月一日至十二月三十一日採用權益法認列之關聯企業損益之份額分別佔稅前淨利之107.87%及19.29%。

管理階層與治理單位對個體財務報告之責任

管理階層之責任係依照證券發行人財務報告編製準則編製允當表達之個體財務報告，且維持與個體財務報告編製有關之必要內部控制，以確保個體財務報告未存有導因於舞弊或錯誤之重大不實表達。

於編製個體財務報告時，管理階層之責任包括評估台灣塑膠工業股份有限公司繼續經營之能力、相關事項之揭露，以及繼續經營會計基礎之採用，除非管理階層意圖清算台灣塑膠工業股份有限公司或停止營業，或除清算或停業外別無實際可行之其他方案。

台灣塑膠工業股份有限公司之治理單位(含審計委員會)負有監督財務報導流程之責任。

會計師查核個體財務報告之責任

本會計師查核個體財務報告之目的，係對個體財務報告整體是否存有導因於舞弊或錯誤之重大不實表達取得合理確信，並出具查核報告。合理確信係高度確信，惟依照審計準則執行之查核工作無法保證必能偵出個體財務報告存有之重大不實表達。不實表達可能導因於舞弊或錯誤。如不實表達之個別金額或彙總數可合理預期將影響個體財務報告使用者所作之經濟決策，則被認為具有重大性。

本會計師依照審計準則查核時，運用專業判斷及專業懷疑。本會計師亦執行下列工作：

- 1.辨認並評估個體財務報告導因於舞弊或錯誤之重大不實表達風險；對所評估之風險設計及執行適當之因應對策；並取得足夠及適切之查核證據以作為查核意見之基礎。因舞弊可能涉及共謀、偽造、故意遺漏、不實聲明或踰越內部控制，故未偵出導因於舞弊之重大不實表達之風險高於導因於錯誤者。
- 2.對與查核攸關之內部控制取得必要之瞭解，以設計當時情況下適當之查核程序，惟其目的非對台灣塑膠工業股份有限公司內部控制之有效性表示意見。
- 3.評估管理階層所採用會計政策之適當性，及其所作會計估計與相關揭露之合理性。

4. 依據所取得之查核證據，對管理階層採用繼續經營會計基礎之適當性，以及使台灣塑膠工業股份有限公司繼續經營之能力可能產生重大疑慮之事件或情況是否存在重大不確定性，作出結論。本會計師若認為該等事件或情況存在重大不確定性，則須於查核報告中提醒個體財務報告使用者注意個體財務報告之相關揭露，或於該等揭露係屬不適當時修正查核意見。本會計師之結論係以截至查核報告日所取得之查核證據為基礎。惟未來事件或情況可能導致台灣塑膠工業股份有限公司不再具有繼續經營之能力。
5. 評估個體財務報告(包括相關附註)之整體表達、結構及內容，以及個體財務報告是否允當表達相關交易及事件。
6. 對於採用權益法之被投資公司之財務資訊取得足夠及適切之查核證據，以對個體財務報告表示意見。本會計師負責查核案件之指導、監督及執行，並負責形成台灣塑膠工業股份有限公司之查核意見。

本會計師與治理單位溝通之事項，包括所規劃之查核範圍及時間，以及重大查核發現(包括於查核過程中所辨認之內部控制顯著缺失)。

本會計師亦向治理單位提供本會計師所隸屬事務所受獨立性規範之人員已遵循會計師職業道德規範中有關獨立性之聲明，並與治理單位溝通所有可能被認為會影響會計師獨立性之關係及其他事項(包括相關防護措施)。

本會計師從與治理單位溝通之事項中，決定對台灣塑膠工業股份有限公司民國一一二年度個體財務報告查核之關鍵查核事項。本會計師於查核報告中敘明該等事項，除非法令不允許公開揭露特定事項，或在極罕見情況下，本會計師決定不於查核報告中溝通特定事項，因可合理預期此溝通所產生之負面影響大於所增進之公眾利益。

安侯建業聯合會計師事務所

會計師：

郭次頤



寇惠植



證券主管機關：金管證審字第1040003949號
核准簽證文號：台財證六字第0930106739號
民國一十三年三月六日

台灣塑膠工業股份有限公司

資產負債表

民國一十二年及一十一年十二月三十一日

單位：新台幣千元

	112.12.31		111.12.31	
	金額	%	金額	%
資 產				
流動資產：				
1100 現金及約當現金(附註六(一))	\$ 1,590,917	-	8,979,747	2
1110 透過損益按公允價值衡量之金融資產－流動(附註六(二))	1,641,598	-	1,562,720	-
1120 透過其他綜合損益按公允價值衡量之金融資產－流動(附註六(二))	90,739,431	19	86,948,159	18
1170 應收票據及帳款淨額(附註六(三))	6,885,974	1	7,694,413	2
1180 應收帳款－關係人淨額(附註六(三)及七)	3,995,752	1	4,687,408	1
1200 其他應收款(附註六(四))	1,825,263	-	1,205,377	-
1210 其他應收款－關係人(附註六(四)及七)	3,868,172	1	7,523,237	1
130X 存貨(附註六(五))	13,973,181	3	14,302,555	3
1470 其他流動資產	2,989,461	1	3,908,290	1
流動資產合計	<u>127,509,749</u>	<u>26</u>	<u>136,811,906</u>	<u>28</u>
非流動資產：				
1510 透過其他綜合損益按公允價值衡量之金融資產－非流動(附註六(二))	18,308,129	4	16,428,859	3
1550 採用權益法之投資(附註六(六))	282,247,552	57	275,797,968	57
1600 不動產、廠房及設備(附註六(七)、七及八)	56,676,279	11	51,626,928	11
1755 使用權資產(附註六(八))	1,336,947	-	631,554	-
1780 無形資產	132,381	-	140,000	-
1840 遞延所得稅資產(附註六(十五))	1,058,474	-	1,098,911	-
1900 其他非流動資產(附註八)	7,611,634	2	6,698,084	1
非流動資產合計	<u>367,371,396</u>	<u>74</u>	<u>352,422,304</u>	<u>72</u>
資產總計	<u>\$ 494,881,145</u>	<u>100</u>	<u>489,234,210</u>	<u>100</u>

董事長：林健男



(請詳閱後附個體財務報告附註)

經理人：郭文筆



會計主管：邱奕裕



台灣塑膠工業股份有限公司

資產負債表(續)

民國一十二年及一十一年十二月三十一日

單位：新台幣千元

	112.12.31		111.12.31	
	金額	%	金額	%
負債及權益				
流動負債：				
2100 短期借款(附註六(九))	\$ 14,491,600	3	14,900,000	3
2110 應付短期票券(附註六(十))	30,663,374	6	19,430,865	4
2130 合約負債—流動(附註六(十八))	1,309,623	-	2,002,962	-
2170 應付帳款	4,100,419	1	2,519,710	1
2180 應付帳款—關係人(附註七)	4,316,575	1	5,978,718	1
2200 其他應付款	207,392	-	5,574,796	1
2220 其他應付款項—關係人(附註七)	1,184,430	-	1,822,200	-
2280 租賃負債—流動(附註六(十三))	60,234	-	26,811	-
2321 一年內到期公司債(附註六(十二))	3,699,403	1	8,846,341	2
2322 一年內到期長期借款(附註六(十一)及八)	1,500,000	-	5,000,000	1
2399 其他流動負債	<u>9,607,030</u>	<u>2</u>	<u>11,715,316</u>	<u>3</u>
流動負債合計	<u>71,140,080</u>	<u>14</u>	<u>77,817,719</u>	<u>16</u>
非流動負債：				
2530 應付公司債(附註六(十二))	34,664,786	7	27,274,332	6
2540 長期借款(附註六(十一)及八)	17,500,000	4	2,500,000	-
2570 遞延所得稅負債(附註六(十五))	19,209,135	4	19,369,512	4
2580 租賃負債—非流動(附註六(十三))	1,294,833	-	607,619	-
2640 淨確定福利負債—非流動(附註六(十四))	3,609,170	1	3,886,866	1
2670 其他非流動負債	<u>102,996</u>	<u>-</u>	<u>93,299</u>	<u>-</u>
非流動負債合計	<u>76,380,920</u>	<u>16</u>	<u>53,731,628</u>	<u>11</u>
負債總計	<u>147,521,000</u>	<u>30</u>	<u>131,549,347</u>	<u>27</u>
權益(附註六(十六))：				
3110 普通股股本	<u>63,657,408</u>	<u>13</u>	<u>63,657,408</u>	<u>13</u>
3200 資本公積	<u>11,829,847</u>	<u>2</u>	<u>11,797,297</u>	<u>2</u>
保留盈餘：				
3310 法定盈餘公積	78,532,046	16	74,910,988	15
3320 特別盈餘公積	87,559,869	18	82,520,970	17
3350 未分配盈餘	<u>44,712,409</u>	<u>9</u>	<u>72,838,396</u>	<u>15</u>
保留盈餘合計	<u>210,804,324</u>	<u>43</u>	<u>230,270,354</u>	<u>47</u>
3400 其他權益	<u>61,068,566</u>	<u>12</u>	<u>51,959,804</u>	<u>11</u>
權益總計	<u>347,360,145</u>	<u>70</u>	<u>357,684,863</u>	<u>73</u>
負債及權益總計	<u>\$ 494,881,145</u>	<u>100</u>	<u>489,234,210</u>	<u>100</u>

董事長：林健男



(請詳閱後附個體財務報告附註)

經理人：郭文筆



會計主管：邱奕裕



台灣塑膠工業股份有限公司

綜合損益表

民國一十二年及一十一年一月一日至十二月三十一日

單位：新台幣千元

	112年度		111年度	
	金額	%	金額	%
4000 營業收入(附註六(十八)及七)	\$ 150,361,071	100	195,086,831	100
5000 營業成本(附註六(五)、(七)、(八)、(十四)、(十九)及七)	140,582,981	93	156,000,801	80
營業毛利	9,778,090	7	39,086,030	20
5920 加：已實現銷貨利益(損失)	(36,035)	-	60,304	-
營業毛利	9,742,055	7	39,146,334	20
營業費用(附註六(三)、(七)、(八)、(十四)、(十九)及七)：				
6100 推銷費用	5,270,807	4	7,021,560	4
6200 管理費用	4,779,388	3	4,845,580	2
6300 研究發展費用	1,779,234	1	1,893,058	1
6450 預期信用減損	11,826	-	236	-
營業費用合計	11,841,255	8	13,760,434	7
營業淨(損)利	(2,099,200)	(1)	25,385,900	13
營業外收入及支出(附註六(六)、(十四)、(二十)及七)：				
7100 利息收入	268,584	-	127,158	-
7010 其他收入	3,853,400	3	8,630,525	4
7020 其他利益及損失	796,692	-	3,020,269	2
7050 財務成本	(1,300,703)	(1)	(689,196)	-
7070 採用權益法認列之子公司、關聯企業及合資損益之份額	5,378,110	4	6,108,735	3
營業外收入及支出合計	8,996,083	6	17,197,491	9
稅前淨利	6,896,883	5	42,583,391	22
6400 減：所得稅(利益)費用(附註六(十五))	(440,826)	-	6,440,523	3
本期淨利	7,337,709	5	36,142,868	19
8300 其他綜合損益(附註六(十四)、(十五)及六(十六))：				
8310 不重分類至損益之項目				
8311 確定福利計畫之再衡量數	(157,055)	-	143,385	-
8316 透過其他綜合損益按公允價值衡量之權益工具投資未實現評價損益	5,677,390	4	(30,685,509)	(16)
8330 採用權益法認列之子公司、關聯企業及合資之其他綜合損益之份額	4,855,049	3	(10,932,325)	(6)
—不重分類至損益之項目				
8349 減：與不重分類之項目相關之所得稅	(31,411)	-	28,677	-
	10,406,795	7	(41,503,126)	(22)
8360 後續可能重分類至損益之項目				
8361 國外營運機構財務報表換算之兌換差額	(806,560)	(1)	9,905,336	5
8380 採用權益法認列之子公司、關聯企業及合資之其他綜合損益之份額-可能重分類至損益之項目	(677,897)	-	2,295,247	1
8399 減：與可能重分類之項目相關之所得稅	(173,061)	-	154,405	-
後續可能重分類至損益之項目合計	(1,311,396)	(1)	12,046,178	6
8300 本期其他綜合損益	9,095,399	6	(29,456,948)	(16)
本期綜合損益總額	\$ 16,433,108	11	6,685,920	3
	稅前	稅後	稅前	稅後
9710 基本/稀釋每股盈餘(元)(附註六(十七))	\$ 1.08	1.15	6.69	5.68

董事長：林健男



(請詳閱後附個體財務報告附註)

經理人：郭文筆



會計主管：邱奕裕



台灣塑膠工業股份有限公司

權益變動表

民國一十二年及一十一年一月一日至十二月三十一日

單位：新台幣千元

	普通股 股本	資本 公積	保留盈餘			其他權益項目				權益總額
			法定盈 餘公積	特別盈 餘公積	未分配 盈餘	國外營運機 構財務報表 換算之兌換 差額	透過其他綜 合損益按公 允價值衡量 之金融資產 未實現損益	避險工具 之損益	土地未實現 重估增值	
民國一十一年一月一日餘額	\$ 63,657,408	11,770,685	67,780,313	71,352,267	107,126,265	(12,738,403)	94,230,777	10,962	-	403,190,274
本期淨利	-	-	-	-	36,142,868	-	-	-	-	36,142,868
本期其他綜合損益	-	-	-	-	86,584	12,135,050	(42,592,303)	(88,872)	1,002,593	(29,456,948)
本期綜合損益總額	-	-	-	-	36,229,452	12,135,050	(42,592,303)	(88,872)	1,002,593	6,685,920
民國一一一年度盈餘指撥及分配：										
提列法定盈餘公積	-	-	7,130,675	-	(7,130,675)	-	-	-	-	-
提列特別盈餘公積	-	-	-	11,168,703	(11,168,703)	-	-	-	-	-
普通股現金股利	-	-	-	-	(52,199,074)	-	-	-	-	(52,199,074)
採用權益法認列之關聯企業及合資之變動數	-	-	-	-	(18,869)	-	-	-	-	(18,869)
資本公積變動：										
採用權益法認列之關聯企業及合資之變動數	-	171	-	-	-	-	-	-	-	171
其他資本公積變動數	-	26,441	-	-	-	-	-	-	-	26,441
民國一十一年十二月三十一日餘額	63,657,408	11,797,297	74,910,988	82,520,970	72,838,396	(603,353)	51,638,474	(77,910)	1,002,593	357,684,863
本期淨利	-	-	-	-	7,337,709	-	-	-	-	7,337,709
本期其他綜合損益	-	-	-	-	(13,363)	(1,321,183)	10,420,158	9,787	-	9,095,399
本期綜合損益總額	-	-	-	-	7,324,346	(1,321,183)	10,420,158	9,787	-	16,433,108
民國一一二年度盈餘指撥及分配：										
提列法定盈餘公積	-	-	3,621,058	-	(3,621,058)	-	-	-	-	-
提列特別盈餘公積	-	-	-	5,038,899	(5,038,899)	-	-	-	-	-
普通股現金股利	-	-	-	-	(26,736,112)	-	-	-	-	(26,736,112)
採用權益法認列之關聯企業及合資之變動數	-	-	-	-	(54,264)	-	-	-	-	(54,264)
資本公積變動：										
採用權益法認列之關聯企業及合資之變動數	-	230	-	-	-	-	-	-	-	230
其他資本公積變動數	-	32,320	-	-	-	-	-	-	-	32,320
民國一十二年十二月三十一日餘額	\$ 63,657,408	11,829,847	78,532,046	87,559,869	44,712,409	(1,924,536)	62,058,632	(68,123)	1,002,593	347,360,145

(請詳閱後附個體財務報告附註)

董事長：林健男



經理人：郭文筆



會計主管：邱奕裕



台灣塑膠工業股份有限公司

現金流量表

民國一十二年及一十一年一月一日至十二月三十一日

單位：新台幣千元

	112年度	111年度
營業活動之現金流量：		
本期稅前淨利	\$ 6,896,883	42,583,391
調整項目：		
收益費損項目		
折舊費用	4,408,735	4,111,118
攤銷費用	282,352	266,160
預期信用減損損失	11,826	236
利息費用	1,300,703	689,196
透過損益按公允價值衡量金融資產之淨利益	(78,878)	(192,016)
利息收入	(268,584)	(127,158)
股利收入	(3,667,671)	(8,441,831)
採用權益法認列之子公司、關聯企業及合資利益之份額	(5,378,110)	(6,108,735)
處分及報廢不動產、廠房及設備利益	(388,794)	(34,240)
提前解約收益	-	(2,319)
已實現銷貨損失(利益)	36,035	(60,304)
未實現外幣兌換損失	292,032	123,984
聯屬公司間未實現(損失)利益	-	(419,631)
收益費損項目合計	<u>(3,450,354)</u>	<u>(10,195,540)</u>
與營業活動相關之資產／負債變動數：		
與營業活動相關之資產之淨變動：		
應收票據及帳款	532,941	3,735,430
應收帳款－關係人	691,656	1,607,903
其他應收款	(808,689)	151,245
其他應收款－關係人	786,787	330,086
存貨	381,039	(27,122)
其他流動資產	918,828	(1,403,923)
與營業活動相關之資產之淨變動合計	<u>2,502,562</u>	<u>4,393,619</u>
與營業活動相關之負債之淨變動：		
應付帳款	1,598,556	(1,841,141)
應付帳款－關係人	(1,662,143)	(2,032,412)
其他應付款	493,122	84,904
其他應付款－關係人	(637,770)	593,428
其他流動負債(含合約負債)	(2,880,181)	1,614,418
淨確定福利負債	(434,752)	(2,128,934)
與營業活動相關之負債之淨變動合計	<u>(3,523,168)</u>	<u>(3,709,737)</u>
與營業活動相關之資產及負債之淨變動合計	<u>(1,020,606)</u>	<u>683,882</u>
調整項目合計	<u>(4,470,960)</u>	<u>(9,511,658)</u>
營運產生之現金流入	2,425,923	33,071,733
收取之利息	248,927	98,035
收取之股利	7,925,321	20,940,421
支付之利息	(1,281,897)	(718,942)
支付所得稅	(5,089,161)	(9,433,672)
營業活動之淨現金流入	<u>4,229,113</u>	<u>43,957,575</u>

董事長：林健男



(請詳閱後附個體財務報告附註)

經理人：郭文筆



~7~

會計主管：邱奕裕



台灣塑膠工業股份有限公司

現金流量表(續)

民國一十二年及一十一年一月一日至十二月三十一日

單位：新台幣千元

	112年度	111年度
投資活動之現金流量：		
透過其他綜合損益按公允價值衡量之金融資產減資退回股款	\$ 6,848	4,250
處分透過損益按公允價值衡量之金融資產	-	2,422,695
取得採用權益法之投資	(2,048,600)	(3,096,710)
取得不動產、廠房及設備	(9,806,239)	(9,506,929)
處分不動產、廠房及設備	772,761	37,625
應收關係企業往來款(列於其他應收款關係人項下)減少(增加)數	2,862,928	(2,730,465)
取得無形資產	-	(15,873)
其他非流動資產增加	(1,160,400)	(268,607)
投資活動之淨現金流出	<u>(9,372,702)</u>	<u>(13,154,014)</u>
籌資活動之現金流量：		
舉借短期借款	148,307,926	129,692,300
償還短期借款	(148,716,326)	(119,276,976)
應付短期票券增加	11,300,000	17,350,000
發行公司債	11,100,000	-
償還公司債	(8,850,000)	(9,400,000)
舉借長期借款	12,500,000	7,500,000
償還長期借款	(1,000,000)	-
償還租賃負債	(72,235)	(47,076)
其他非流動負債減少	(24,668)	(1,433,847)
發放現金股利	(26,745,324)	(52,172,634)
籌資活動之淨現金流出	<u>(2,200,627)</u>	<u>(27,788,233)</u>
匯率變動對現金及約當現金之影響	(44,614)	18,188
本期現金及約當現金(減少)增加數	(7,388,830)	3,033,516
期初現金及約當現金餘額	8,979,747	5,946,231
期末現金及約當現金餘額	<u>\$ 1,590,917</u>	<u>8,979,747</u>

董事長：林健男



(請詳閱後附個體財務報告附註)

經理人：郭文筆

~7-1~



會計主管：邱奕裕



台灣塑膠工業股份有限公司
個體財務報告附註
民國一一二年度及一一一年度
(除另有註明者外，所有金額均以新台幣千元為單位)

一、公司沿革

台灣塑膠工業股份有限公司(以下稱「本公司」)於民國四十三年十一月五日奉經濟部核准設立，註冊地址為高雄市仁武區水管路100號。本公司主要營業項目為產銷塑膠原料、化學纖維及有關石油化學工業品等為主，配合國內外市場需要，歷經多次增資擴展並陸續成立新事業部門，目前已成為多角化經營之企業。

二、通過財務報告之日期及程序

本個體財務報告已於民國一一三年三月六日經董事會通過發布。

三、新發布及修訂準則及解釋之適用

(一)已採用金融監督管理委員會認可之新發布及修訂後準則及解釋之影響

本公司自民國一一二年一月一日起開始適用下列新修正之國際財務報導準則，且對個體財務報告未造成重大影響。

- 國際會計準則第一號之修正「會計政策之揭露」
- 國際會計準則第八號之修正「會計估計值之定義」
- 國際會計準則第十二號之修正「與單一交易所產生之資產及負債有關之遞延所得稅」

本公司自民國一一二年五月二十三日起開始適用下列新修正之國際財務報導準則，且對個體財務報告未造成重大影響。

- 國際會計準則第十二號之修正「國際租稅變革—支柱二規則範本」

(二)尚未採用金管會認可之國際財務報導準則之影響

本公司評估適用下列自民國一一三年一月一日起生效之新修正之國際財務報導準則，將不致對個體財務報告造成重大影響。

- 國際會計準則第一號之修正「負債分類為流動或非流動」
- 國際會計準則第一號之修正「具合約條款之非流動負債」
- 國際會計準則第七號及國際財務報導準則第七號之修正「供應商融資安排」
- 國際財務報導準則第十六號之修正「售後租回中之租賃負債」

台灣塑膠工業股份有限公司個體財務報告附註(續)

(三)金管會尚未認可之新發布及修訂準則及解釋

國際會計準則理事會已發布及修正但尚未經金管會認可之準則及解釋，對本公司可能攸關者如下：

新發布或修訂準則	主要修訂內容	理事會發布之 生效日
國際財務報導準則第10號及國際會計準則第28號之修正「投資者與其關聯企業或合資間之資產出售或投入」	闡明當投資者將其子公司移轉與關聯企業或合資時，若所出售或投入之資產構成一項業務，則投資者視為喪失對業務之控制，應認列所有利益或損失；若不構成業務，則應依持股比例計算未實現損益，將部分利益或損失遞延認列。	尚待理事會決定
國際會計準則第21號「缺乏可兌換性」	<p>本次修正闡明：</p> <ul style="list-style-type: none"> • 何種情況下某一貨幣可兌換為另一貨幣；以及 • 當貨幣缺乏可兌換性時，企業如何估計即期匯率。 	2025年1月1日

本公司現正持續評估上述準則及解釋對本公司財務狀況與經營結果之影響，相關影響待評估完成時予以揭露。

本公司預期下列其他尚未認可之新發布及修正準則不致對個體財務報告造成重大影響。

- 國際財務報導準則第十七號「保險合約」及國際財務報導準則第十七號之修正
- 國際財務報導準則第十七號之修正「初次適用IFRS 17及IFRS 9比較資訊」

四、重大會計政策之彙總說明

本個體財務報告所採用之重大會計政策彙總說明如下。下列會計政策已一致適用於本個體財務報告之所有表達期間。

(一)遵循聲明

本個體財務報告係依照「證券發行人財務報告編製準則」編製。

(二)編製基礎

1. 衡量基礎

除下列資產負債表之重要項目外，本個體財務報告係依歷史成本為基礎編製：

- (1) 依公允價值衡量之透過其他綜合損益按公允價值金融資產；及
- (2) 淨確定福利負債(或資產)，係依退休基金資產之公允價值減除確定福利義務現值認列。

台灣塑膠工業股份有限公司個體財務報告附註(續)

2.功能性貨幣及表達貨幣

本公司係以營運所處主要經濟環境之貨幣為其功能性貨幣。本個體財務報告係以本公司之功能性貨幣，新台幣表達。所有以新台幣表達之財務資訊均以新台幣千元為單位。

(三)外幣

1.外幣交易

外幣交易依交易日之匯率換算為功能性貨幣。於後續每一報導期間結束日(以下稱報導日)，外幣貨幣性項目依當日之匯率換算為功能性貨幣。以公允價值衡量之外幣非貨幣性項目依衡量公允價值當日之匯率換算為功能性貨幣，以歷史成本衡量之外幣非貨幣性項目則依交易日之匯率換算。

換算所產生之外幣兌換差異通常係認列於損益，惟以下情況係認列於其他綜合損益：

- (1)指定為透過其他綜合損益按公允價值衡量之權益工具；
- (2)指定為國外營運機構淨投資避險之金融負債於避險有效範圍內；或
- (3)合格之現金流量避險於避險有效範圍內。

2.國外營運機構

國外營運機構之資產及負債，包括收購時產生之商譽及公允價值調整係依報導日之匯率換算為新台幣；收益及費損項目係依當期平均匯率換算為新台幣，所產生之兌換差額均認列為其他綜合損益。

當處分國外營運機構致喪失控制、共同控制或重大影響時，與該國外營運機構相關之累計兌換差額係全數重分類為損益。部分處分含有國外營運機構之子公司時，相關累計兌換差額係按比例重新歸屬至非控制權益。部分處分含有國外營運機構之關聯企業或合資之投資時，相關累計兌換差額則按比例重分類至損益。

對國外營運機構之貨幣性應收或應付項目，若尚無清償計畫且不可能於可預見之未來予以清償時，其所產生之外幣兌換損益視為對該國外營運機構淨投資之一部分而認列為其他綜合損益。

(四)資產與負債區分流動與非流動之分類標準

符合下列條件之一之資產列為流動資產，非屬流動資產之所有其他資產則列為非流動資產：

- 1.預期於其正常營業週期中實現該資產，或意圖將其出售或消耗；
- 2.主要為交易目的而持有該資產；
- 3.預期於報導期間後十二個月內實現該資產；或
- 4.該資產為現金或約當現金，但於報導期間後至少十二個月將該資產交換或用以清償負債受到其他限制者除外。

台灣塑膠工業股份有限公司個體財務報告附註(續)

符合下列條件之一之負債列為流動負債，非屬流動負債之所有其他負債則列為非流動負債：

- 1.預期將於正常營業週期中清償該負債；
- 2.主要為交易目的而持有該負債；
- 3.預期將於報導期間後十二個月內到期清償該負債；或
- 4.未具無條件將清償期限遞延至報導期間後至少十二個月之權利之負債。負債之條款，可能依交易對方之選擇，以發行權益工具而導致其清償者，並不影響其分類。

(五)現金及約當現金

現金包括庫存現金及活期存款。約當現金係指可隨時轉換成定額現金且價值變動風險甚小之短期並具高度流動性之投資。定期存款符合前述定義且持有目的係滿足短期現金承諾而非投資或其他目的者，列報於約當現金。

(六)金融工具

應收帳款係於產生時認列，所有其他金融資產及金融負債原始係於本公司成為金融工具合約條款之一方時認列。非透過損益按公允價值衡量之金融資產(除不包含重大財務組成部分之應收帳款外)或金融負債原始係按公允價值加計直接可歸屬於該取得或發行之交易成本衡量。不包含重大財務組成部分之應收帳款原始係按交易價格衡量。

1.金融資產

金融資產之購買或出售符合慣例交易者，本公司對以相同方式分類之金融資產，其所有購買及出售一致地採交易日或交割日會計處理。

原始認列時金融資產分類為：按攤銷後成本衡量之金融資產、透過其他綜合損益按公允價值衡量之權益工具投資或透過損益按公允價值衡量之金融資產。本公司僅於改變管理金融資產之經營模式時，始自下一個報導期間之首日起重分類所有受影響之金融資產。

(1)按攤銷後成本衡量之金融資產

金融資產同時符合下列條件，且未指定為透過損益按公允價值衡量時，係按攤銷後成本衡量：

- 係在以收取合約現金流量為目的之經營模式下持有該金融資產。
- 該金融資產之合約條款產生特定日期之現金流量，完全為支付本金及流通在外本金金額之利息。

該等資產後續以原始認列金額加減計採有效利息法計算之累積攤銷數，並調整任何備抵損失之攤銷後成本衡量。利息收入、外幣兌換損益及減損損失係認列於損益。除列時，將利益或損失列入損益。

台灣塑膠工業股份有限公司個體財務報告附註(續)

(2) 透過其他綜合損益按公允價值衡量之金融資產

本公司在以收取合約現金流量及出售為目的之經營模式下持有部分應收帳款，故透過其他綜合損益按公允價值衡量該等帳款。惟係將其列報於應收帳款項下。

本公司於原始認列時，可作一不可撤銷之選擇，將非持有供交易之權益工具投資後續公允價值變動列報於其他綜合損益。前述選擇係按逐項工具基礎所作成。

屬權益工具投資者後續按公允價值衡量。股利收入(除非明顯代表部分投資成本之回收)係認列於損益。其餘淨利益或損失係認列為其他綜合損益且不重分類至損益。

權益投資之股利收入於本公司有權利收取股利之日認列(通常係除息日)。

(3) 透過損益按公允價值衡量之金融資產

非屬上述按攤銷後成本衡量或透過其他綜合損益按公允價值衡量之金融資產，係透過損益按公允價值衡量，包括衍生性金融資產。本公司於原始認列時，為消除或重大減少會計配比不當，得不可撤銷地將符合按攤銷後成本衡量或透過其他綜合損益按公允價值衡量條件之金融資產，指定為透過損益按公允價值衡量之金融資產。

該等資產後續按公允價值衡量，其淨利益或損失(包含任何股利及利息收入)係認列為損益。

(4) 經營模式評估

本公司係以組合層級評估持有金融資產之經營模式之目的，此係最能反映經營管理方式及提供資料予管理階層之方式，考量資訊包括：

- 所述之投資組合政策及目標，及該等政策之運作。包括管理階層之策略是否係著重於賺得合約現金流量、維持特定利息收益率組合、使金融資產之存續期間與相關負債或預期現金流出之存續期間相配合或藉由出售金融資產實現現金流量。
- 經營模式之績效及該經營模式下持有之金融資產如何評估及如何對企業之主要管理人員報告。
- 影響經營模式績效(及該經營模式下持有之金融資產)之風險及該風險之管理方式；
- 該業務之經理人之薪酬決定方式，例如：該薪酬究係以所管理資產之公允價值或所收取之合約現金流量；及
- 以前各期出售金融資產之頻率、金額及時點，以及該等出售之理由及對未來出售活動之預期。

台灣塑膠工業股份有限公司個體財務報告附註(續)

依上述經營目的，移轉金融資產予第三方之交易若不符合除列條件，則非屬上述所指之出售，此與本公司繼續認列該資產之目的致一致。

持有供交易及以公允價值基礎管理並評估績效之金融資產，係透過損益按公允價值衡量。

(5) 評估合約現金流量是否完全為支付本金及流通在外本金金額之利息

依評估目的，本金係金融資產於原始認列時之公允價值，利息係由下列對價組成：貨幣時間價值、與特定期內流通在外本金金額相關之信用風險、其他基本放款風險與成本及利潤邊際。

評估合約現金流量是否完全為支付本金及流通在外本金金額之利息，本公司考量金融工具合約條款，包括評估金融資產是否包含一項可改變合約現金流量時點或金額之合約條款，導致其不符合此條件。於評估時，本公司考量：

- 任何會改變合約現金流量時點或金額之或有事項；
- 可能調整合約票面利率之條款，包括變動利率之特性；
- 提前還款及展延特性；及
- 本公司之請求權僅限於源自特定資產之現金流量之條款(例如無追索權特性)。

(6) 金融資產減損

本公司針對按攤銷後成本衡量之金融資產(包括現金及約當現金、按攤銷後成本衡量之金融資產、應收票據及應收帳款、其他應收款、存出保證金及其他金融資產等)及合約資產之預期信用損失認列備抵損失。

下列金融資產係按十二個月預期信用損失金額衡量備抵損失，其餘係按存續期間預期信用損失金額衡量：

- 判定債務證券於報導日之信用風險低；及
- 其他債務證券及銀行存款之信用風險(即金融工具之預期存續期間發生違約之風險)自原始認列後未顯著增加。

應收帳款及合約資產之備抵損失係按存續期間預期信用損失金額衡量。

存續期間預期信用損失係指金融工具預期存續期間所有可能違約事項產生之預期信用損失。

十二個月預期信用損失係指金融工具於報導日後十二個月內可能違約事項所產生之預期信用損失(或較短期間，若金融工具之預期存續期間短於十二個月時)。

衡量預期信用損失之最長期間為本公司暴露於信用風險之最長合約期間。

台灣塑膠工業股份有限公司個體財務報告附註(續)

預期信用損失為金融工具預期存續期間信用損失之機率加權估計值。信用損失係按所有現金短收之現值衡量，亦即本公司依據合約可收取之現金流量與本公司預期收取之現金流量之差額。預期信用損失係按金融資產之有效利率折現。

於每一報導日本公司評估按攤銷後成本衡量金融資產是否有信用減損。對金融資產之估計未來現金流量具有不利影響之一項或多項事項已發生時，該金融資產已信用減損。金融資產已信用減損之證據包括有關下列事項之可觀察資料：

- 借款人或發行人之重大財務困難；
- 違約，諸如延滯或逾期超過九十天；
- 因與借款人之財務困難相關之經濟或合約理由，本公司給予借款人原本不會考量之讓步；
- 借款人很有可能會聲請破產或進行其他財務重整；或
- 由於財務困難而使該金融資產之活絡市場消失。

按攤銷後成本衡量之金融資產之備抵損失係自資產之帳面金額中扣除。

當本公司對回收金融資產整體或部分無法合理預期時，係直接減少其金融資產總帳面金額。對公司戶，本公司係以是否合理預期可回收之基礎個別分析沖銷之時點及金額。本公司預期已沖銷金額將不會重大迴轉。然而，已沖銷之金融資產仍可強制執行，以符合本公司回收逾期金額之程序。

(7)金融資產之除列

本公司僅於對來自該資產現金流量之合約權利終止，或已移轉金融資產且該資產所有權之幾乎所有之風險及報酬已移轉予其他企業，或既未移轉亦未保留所有權之幾乎所有風險及報酬且未保留該金融資產之控制時，始將金融資產除列。

本公司簽訂移轉金融資產之交易，若保留已移轉資產所有權之所有或幾乎所有風險及報酬，則仍持續認列於資產負債表。

2.金融負債及權益工具

(1)負債或權益之分類

本公司發行之債務及權益工具係依據合約協議之實質與金融負債及權益工具之定義分類為金融負債或權益。

(2)金融負債

金融負債係分類為攤銷後成本或透過損益按公允價值衡量。金融負債若屬持有供交易、衍生工具或於原始認列時指定，則分類為透過損益按公允價值衡量。透過損益按公允價值衡量之金融負債係以公允價值衡量，且相關淨利益及損失，包括任何利息費用，係認列於損益。

台灣塑膠工業股份有限公司個體財務報告附註(續)

其他金融負債後續採有效利息法按攤銷後成本衡量。利息費用及兌換損益係認列於損益。除列時之任何利益或損失亦係認列於損益。

(3)金融負債之除列

本公司係於合約義務已履行、取消或到期時，除列金融負債。當金融負債條款修改且修改後負債之現金流量有重大差異，則除列原金融負債，並以修改後條款為基礎按公允價值認列新金融負債。

除列金融負債時，其帳面金額與所支付或應支付對價總額(包含任何所移轉之非現金資產或承擔之負債)間之差額認列為損益。

(4)金融資產及負債之互抵

金融資產及金融負債僅於本公司目前有法律上有可執行之權利進行互抵及有意圖以淨額交割或同時變現資產及清償負債時，方予以互抵並以淨額表達於資產負債表。

(七)存貨

存貨係以成本與淨變現價值孰低衡量。成本包括使其達可供使用的地點及狀態所發生之取得、產製成本及其他成本，並採月加權平均法計算。製成品及在製品存貨之成本包括依適當比例按正常產能分攤之製造費用。

淨變現價值係指正常營業下之估計售價減除估計完工尚需投入之估計成本及完成出售所需之估計成本後之餘額。

(八)投資關聯企業

關聯企業係指本公司對其財務及營運政策具有重大影響力，但非控制或聯合控制者。

本公司對於關聯企業之權益採用權益法處理。在權益法下，原始取得時係依成本認列，投資成本包含交易之成本。投資關聯企業之帳面金額包括原始投資時所辨認之商譽，減除任何累計減損損失。

個體財務報告包括自具有重大影響力之日起至喪失重大影響力之日止，於進行與本公司會計政策一致性之調整後，本公司依權益比例認列各該投資關聯企業之損益及其他綜合損益之金額。當關聯企業發生非損益及其他綜合損益之權益變動且不影響本公司對其之持股比例時，本公司將歸屬於本公司可享有關聯企業份額下之權益變動按持股比例認列為資本公積。

本公司與關聯企業間之交易所產生之未實現利益及損失，僅在非關係人投資者對關聯企業之權益範圍內，認列於企業財務報表。

當本公司依比例應認列關聯企業之損失份額等於或超過其在關聯企業之權益時，即停止認列其損失，而僅於發生法定義務、推定義務或已代該被投資公司支付款項之範圍內，認列額外之損失及相關負債。

台灣塑膠工業股份有限公司個體財務報告附註(續)

(九)投資子公司

於編製個體財務報告時，本公司對具控制力之被投資公司係採權益法評價。在權益法下，個體財務報告當期損益及其他綜合損益與合併基礎編製之財務報告中當期損益及其他綜合損益歸屬於母公司業主之分攤數相同，且個體財務報告業主權益與合併基礎編製之財務報告中歸屬於母公司業主之權益相同。

本公司對子公司所有權權益之變動，未導致喪失控制者，作為與業主間之權益交易處理。

當處分國外營運機構致喪失控制、聯合控制或重大影響時，與該國外營運機構相關之累計兌換差額係全數重分類為損益。

(十)合 資

合資係一項聯合協議，據此對該協議具有聯合控制之各方(即合資者)對於該協議之淨資產具有權利，而非對資產具有權利且負債負有義務。合資者應將其合資權益認列為一項投資，並依IAS28之規定採用權益法處理該投資，除非企業依該準則之規定豁免適用權益法，有關權益法之會計處理，請參考附註四(八)。

本公司於評估聯合協議之分類時，考量了該協議之架構、單獨載具之法律形式、合約協議之條款及其他事實與情況。於事實及情況改變時，本公司將重新評估所參與之聯合協議類型是否改變。

(十一)不動產、廠房及設備

1.認列與衡量

不動產、廠房及設備項目係依成本(包括資本化之借款成本)減累計折舊及任何累計減損衡量。

不動產、廠房及設備之重大組成部分耐用年限不同時，則視為不動產、廠房及設備之單獨項目(主要組成部分)處理。

不動產、廠房及設備之處分利益或損失係認列於損益。

2.後續支出

後續支出僅於其未來經濟效益很有可能流入本公司時始予以資本化。

3.折 舊

折舊係依資產成本減除殘值計算，並採直線法於每一組成部分之估計耐用年限內認列於損益。

土地不予提列折舊。

當期及比較期間之估計耐用年限如下：

- | | |
|----------|-------|
| (1)房屋及建築 | 3~55年 |
| (2)機器設備 | 2~25年 |
| (3)其他設備 | 3~15年 |

本公司於每一報導日檢視折舊方法、耐用年限及殘值，並於必要時適當調整。

台灣塑膠工業股份有限公司個體財務報告附註(續)

(十二)租 賃

本公司係於合約成立日評估合約是否係屬或包含租賃，若合約轉讓對已辨認資產之使用之控制權一段時間以換得對價，則合約係屬或包含租賃。

1.承租人

本公司於租賃開始日認列使用權資產及租賃負債，使用權資產係以成本為原始衡量，該成本包含租賃負債之原始衡量金額，調整租賃開始日或之前支付之任何租賃給付，並加計所發生之原始直接成本及為拆卸、移除標的資產及復原其所在地點或標的資產之估計成本，同時減除收取之任何租賃誘因。

使用權資產後續於租賃開始日至使用權資產之耐用年限屆滿時或租賃期間屆滿時兩者之較早者以直線法提列折舊。此外，本公司定期評估使用權資產是否發生減損並處理任何已發生之減損損失，並於租賃負債發生再衡量的情況下配合調整使用權資產。

租賃負債係以租賃開始日尚未支付之租賃給付之現值為原始衡量。若租賃隱含利率容易確定，則折現率為該利率，若並非容易確定，則使用合併公司之增額借款利率。一般而言，本公司係採用其增額借款利率為折現率。

計入租賃負債衡量之租賃給付包括：

- (1)固定給付，包括實質固定給付；
- (2)取決於某項指數或費率之變動租賃給付，採用租賃開始日之指數或費率為原始衡量；
- (3)預期支付之殘值保證金額；及
- (4)於合理確定將行使購買選擇權或租賃終止選擇權時之行使價格或所須支付之罰款。

租賃負債後續係以有效利息法計提利息，並於發生以下情況時再衡量其金額：

- (1)用以決定租賃給付之指數或費率變動導致未來租賃給付有變動；
- (2)預期支付之殘值保證金額有變動；
- (3)標的資產購買選擇權之評估有變動；
- (4)對是否行使延長或終止選擇權之估計有所變動，而更改對租賃期間之評估；
- (5)租賃標的、範圍或其他條款之修改。

租賃負債因前述用以決定租賃給付之指數或費率變動、殘值保證金額有變動以及購買、延長或終止選擇權之評估變動而再衡量時，係相對應調整使用權資產之帳面金額，並於使用權資產之帳面金額減至零時，將剩餘之再衡量金額認列於損益中。

台灣塑膠工業股份有限公司個體財務報告附註(續)

對於減少租賃範圍之租賃修改，則係減少使用權資產之帳面金額以反映租賃之部分或全面終止，並將其與租賃負債再衡量金額間之差額則認列於損益中。

本公司將不符合投資性不動產定義之使用權資產及租賃負債分別以單行項目表達於資產負債表中。

針對房屋建物之租賃期間為一年內之短期租賃及低價值標的資產租賃，本公司選擇不認列使用權資產及租賃負債，而係將相關租賃給付依直線基礎於租賃期間內認列為費用。

2. 出租人

本公司為出租人之交易，係於租賃成立日將租賃合約依其是否移轉附屬於標的資產所有權之幾乎所有風險與報酬分類，若是則分類為融資租賃，否則分類為營業租賃。於評估時，本公司考量包括租賃期間是否涵蓋標的資產經濟年限之主要部分等相關特定指標。

若本公司為轉租出租人，則係分別處理主租賃及轉租交易，並以主租賃所產生之使用權資產評估轉租交易之分類。若主租賃為短期租賃並適用認列豁免，則應將其轉租交易分類為營業租賃。

若協議包含租賃及非租賃組成部分，本公司使用國際財務報導準則第十五號之規定分攤合約中之對價。

融資租賃下所持有之資產，以租賃投資淨額之金額表達為應收融資租賃款。因協商與安排營業租賃所產生之原始直接成本，包含於租賃投資淨額內。租賃投資淨額係以能反映在各期間有固定報酬率之型態，於租賃期間分攤認列為利息收入。針對營業租賃，本公司採直線基礎將所收取之租賃給付於租賃期間內認列為租金收入。

(十三) 無形資產

1. 認列及衡量

民國92年取得永嘉化學公司(消滅個體)產生之商譽係以成本減累計減損予以衡量。

本公司取得其他有限耐用年限之無形資產，包括技術合作費等，係以成本減除累計攤銷與累計減損後之金額衡量。

2. 後續支出

後續支出僅於可增加相關特定資產之未來經濟效益時始予以資本化，所有其他支出於發生時認列於損益。

3. 攤銷

除商譽外，攤銷係依資產成本減除估計殘值計算，並自無形資產達可供使用狀態起，採直線法於其估計耐用年限內認列為損益。本公司於每一報導日檢視無形資產之攤銷方法、耐用年限及殘值，並於必要時適當調整。

台灣塑膠工業股份有限公司個體財務報告附註(續)

(十四)非金融資產減損

本公司於每一報導日評估是否有跡象顯示非金融資產（除存貨、合約資產、遞延所得稅資產外）之帳面金額可能有減損。若有任一跡象存在，則估計該資產之可回收金額。商譽係每年定期進行減損測試。

為減損測試之目的，係將現金流入大部分獨立於其他個別資產或資產群組之現金流入之一組資產作為最小可辨認資產群組。企業合併取得之商譽係分攤至預期可自合併綜效受益之各現金產生單位或現金產生單位群組。

可回收金額為個別資產或現金產生單位之公允價值減處分成本與其使用價值孰高者。於評估使用價值時，估計未來現金流量係以稅前折現率折算至現值，該折現率應反映現時市場對貨幣時間價值及對該資產或現金產生單位特定風險之評估。

個別資產或現金產生單位之可回收金額若低於帳面金額，則認列減損損失。

減損損失係立即認列於當期損益，且係先減少該現金產生單位受攤商譽之帳面金額，次就該單位內其他各資產帳面金額之比例減少各該資產帳面金額。

商譽減損損失不予迴轉。商譽以外之非金融資產則僅在不超過該資產若未於以前年度認列減損損失時所決定之帳面金額（減除折舊或攤銷）之範圍內迴轉。

(十五)收入之認列

1.客戶合約之收入

收入係按移轉商品或勞務而預期有權取得之對價衡量。本公司係於對商品或勞務之控制移轉予客戶而滿足履約義務時認列收入。本公司依主要收入項目說明如下：

(1)銷售商品－塑膠原料、化學纖維及有關石油化學工業品

本公司製造塑膠原料、化學纖維及有關石油化學工業品，並銷售下游塑料再加工廠商。本公司係於對產品之控制移轉時認列收入。該產品之控制移轉係指產品已交付給客戶，客戶能完全裁決產品之銷售通路及價格，且已無會影響客戶接受該產品之未履行義務。交付係發生於產品運送至特定地點，其陳舊過時及損失風險已移轉予客戶，及客戶已依據銷售合約接受產品，驗收條款已失效，或本公司有客觀證據認為已滿足所有驗收條件時。

本公司於交付商品時認列應收帳款，因本公司在該時點具無條件收取對價之權利。

(2)工程合約

本公司從事電子零組件與軟體之承攬業務，因組件與軟體於建置時即由客戶控制，因此，以迄今已發生工時占預計總工時之完成比例為基礎隨時間逐月認列收入。本公司僅於累計收入高度很有可能不會發生重大迴轉之範圍內認列收入。已認列收入金額若尚未請款，係認列合約資產，對於該對價有無條件之權利時，將合約資產轉列應收帳款。

台灣塑膠工業股份有限公司個體財務報告附註(續)

若無法合理衡量工程合約履約義務之完成程度，合約收入僅於預期可回收成本的範圍內認列。

當本公司預期一項工程合約之義務履行所不可避免之成本超過預期從該合約獲得之經濟效益時，予以認列該虧損性合約之負債準備。

若情況改變，將修正對收入、成本及完成程度之估計，並於管理階層得知情況改變而作修正之期間，將造成之增減變動反映於損益。

(3)財務組成部分

本公司預期所有客戶合約移轉商品或勞務予客戶之時間與客戶為該商品或勞務付款之時間間隔皆不超過一年，因此，本公司不調整交易價格之貨幣時間價值。

(十六)客戶合約之成本

1.取得合約之增額成本

本公司若預期可回收其取得客戶合約之增額成本，係將該等成本認列為資產。取得合約之增額成本係為取得客戶合約所發生且若未取得該合約則不會發生之成本。無論合約是否取得均會發生之取得合約成本係於發生時認列為費用，除非該等成本係無論合約是否已取得均明確可向客戶收取。

本公司採用準則之實務權宜作法，若取得合約之增額成本認列為資產且該資產之攤銷期間為一年以內，係於該增額成本發生時將其認列為費用。

2.履行合約之成本

履行客戶合約所發生之成本若非屬其他準則範圍內(國際會計準則第二號「存貨」、國際會計準則第十六號「不動產、廠房及設備」或國際會計準則第三十八號「無形資產」)，本公司僅於該等成本與合約或可明確辨認之預期合約直接相關、會產生或強化未來將被用於滿足(或持續滿足)履約義務之資源，且預期可回收時，始將該等成本認列為資產。

一般及管理成本、用以履行合約但未反映於合約價格之浪費之原料、人工或其他資源成本、與已滿足(或已部分滿足)履約義務相關之成本，以及無法區分究係與未滿足履約義務或已滿足(或已部分滿足)履約義務相關之成本，係於發生時認列為費用。

(十七)員工福利

1.確定提撥計畫

確定提撥計畫之提撥義務係於員工提供服務期間內認列為費用。

2.確定福利計畫

本公司對確定福利計畫之淨義務係以員工當期或以前期間服務所賺得之未來福利金額折算為現值計算，並減除任何計畫資產之公允價值。

台灣塑膠工業股份有限公司個體財務報告附註(續)

確定福利義務每年由合格精算師以預計單位福利法精算。當計算結果對本公司可能有利時，認列資產係以從該計畫退還提撥金或對該計畫減少未來提撥金之形式可得之任何經濟效益之現值為限。計算經濟效益現值時，係考量任何最低資金提撥要求。

淨確定福利負債之再衡量數包含精算損益、計畫資產報酬(不包括利息)，及資產上限影響數之任何變動(不包括利息)係立即認列於其他綜合損益，並累計於保留盈餘。本公司決定淨確定福利負債(資產)之淨利息費用(收入)，係使用年度報導期間開始時所決定之淨確定福利負債(資產)及折現率。確定福利計畫之淨利息費用及其他費用係認列於損益。

計畫修正或縮減時，所產生與前期服務成本或縮減利益或損失相關之福利變動數，係立即認列為損益。本公司於清償發生時，認列確定福利計畫之清償損益。

3.短期員工福利

短期員工福利義務係於服務提供時認列為費用。若係因員工過去提供服務而使本公司負有現時之法定或推定支付義務，且該義務能可靠估計時，將該金額認列為負債。

(十八)所得稅

所得稅包括當期及遞延所得稅。除直接認列於其他綜合損益之項目外，當期所得稅及遞延所得稅應認列於損益。

本公司判斷其於全球最低稅負-支柱二規範下所應支付之補充稅屬於國際會計準則第十二號「所得稅」範圍，並已適用補充稅相關遞延所得稅會計處理之暫時性強制豁免，對於實際發生之補充稅則認列為當期所得稅。

當期所得稅包括依據當年度課稅所得(損失)計算之預計應付所得稅或應收退稅款，及任何對以前年度應付所得稅或應收退稅款之調整。其金額係按報導日之法定稅率或實質性立法之稅率衡量預期將支付或收取款項之最佳估計值。

遞延所得稅係就資產及負債於報導日之帳面金額與其課稅基礎之暫時性差異予以衡量認列。下列情況產生之暫時性差異不予認列遞延所得稅：

- 1.非屬企業合併之交易原始認列之資產或負債，且於交易當時不影響會計利潤及課稅所得(損失)且並未產生相等之應課稅及可減除暫時性差異者；
- 2.因投資子公司、關聯企業及合資權益所產生之暫時性差異，本公司可控制暫時性差異迴轉之時點且很有可能於可預見之未來不會迴轉者；以及
- 3.商譽之原始認列所產生之應課稅暫時性差異。

台灣塑膠工業股份有限公司個體財務報告附註(續)

對於未使用之課稅損失及未使用所得稅抵減遞轉後期，與可減除暫時性差異，在很有可能未來課稅所得可供使用之範圍內，認列為遞延所得稅資產。並於每一報導日予以重評估，就相關所得稅利益非屬很有可能實現之範圍內予以調減；或在變成很有可能足夠課稅所得之範圍內迴轉原已減少之金額。

遞延所得稅係以預期暫時性差異迴轉時之稅率衡量，採用報導日之法定稅率或實質性立法稅率為基礎。

本公司僅於同時符合下列條件時，始將遞延所得稅資產及遞延所得稅負債互抵：

- 1.有法定執行權將當期所得稅資產及當期所得稅負債互抵；且
- 2.遞延所得稅資產及遞延所得稅負債與下列由同一稅捐機關課徵所得稅之納稅主體之一有關；
 - (1)同一納稅主體；或
 - (2)不同納稅主體，惟各主體意圖在重大金額之遞延所得稅資產預期回收及遞延所得稅負債預期清償之每一未來期間，將當期所得稅負債及資產以淨額基礎清償，或同時實現資產及清償負債。

(十九)每股盈餘

本公司列示歸屬於本公司普通股權益持有人之基本及稀釋每股盈餘。本公司基本每股盈餘係以歸屬於本公司普通股權益持有人之損益，除以當期加權平均流通在外普通股股數計算之。稀釋每股盈餘則係將歸屬於本公司普通股權益持有人之損益及加權平均流通在外普通股股數，分別調整所有潛在稀釋普通股之影響後計算之。本公司之潛在稀釋普通股包括員工股票酬勞之影響。

(二十)部門資訊

本公司已於合併財務報告揭露部門資訊，因此個體財務報告不揭露部門資訊。

五、重大會計判斷、估計及假設不確定性之主要來源

管理階層依「證券發行人財務報告編製準則」編製本個體財務報告時，必須作出判斷、估計及假設，其將對會計政策之採用及資產、負債、收益及費用之報導金額有所影響。實際結果可能與估計存有差異。

管理階層持續檢視估計及基本假設，會計估計變動於變動期間及受影響之未來期間予以認列。

會計政策涉及重大判斷，且對本個體財務報告已認列金額有重大影響之資訊如下：對被投資公司是否具實質控制，請參閱民國一一二年度合併財務報告。

台灣塑膠工業股份有限公司個體財務報告附註(續)

以下假設及估計之不確定性具有導致資產及負債帳面金額於下個財務年度重大調整之重大風險，其相關資訊如下：

由於存貨須以成本與淨變現價值孰低衡量，本公司評估報導日存貨因正常損耗、過時陳舊或無市場銷售價值之金額，並將存貨成本沖減至淨變現價值。此存貨評價主要係依未來特定期間內之產品需求為估計基礎，故可能因產業快速變遷而產生重大變動。存貨評價估列情形請詳附註六(五)。

六、重要會計項目之說明

(一)現金及約當現金

	112.12.31	111.12.31
庫存現金及週轉金	\$ 362	298
銀行存款	948,233	2,079,851
約當現金		
附買回債券	-	6,899,598
定期存款	642,322	-
	\$ 1,590,917	8,979,747

本公司金融資產及負債之利率風險及敏感性分析之揭露請詳附註六(二十一)。

(二)透過損益及其他綜合損益按公允價值衡量之金融資產

	112.12.31	111.12.31
1.強制透過損益按公允價值衡量之金融資產：		
私募貨幣市場基金	\$ 1,641,598	1,562,720

按公允價值再衡量認列於損益之金額請詳附註六(二十)。

	112.12.31	111.12.31
2.透過其他綜合損益按公允價值衡量之權益工具：		
流動：		
國內上市(櫃)公司股票	\$ 90,590,581	86,772,334
國內興櫃公司股票	148,850	175,825
非流動：		
國內非上市公司股票	5,127,160	5,232,499
國外非上市(櫃)公司股票	13,180,969	11,196,360
合 計	\$ 109,047,560	103,377,018

透過其他綜合損益按公允價值衡量之權益工具投資

本公司持有該等權益工具投資為長期策略性投資且非為交易目的所持有，故已指定為透過其他綜合損益按公允價值衡量。

本公司民國一一二年度及一一一年度未處分策略性投資，於該期間累積利益及損失未在權益內作任何移轉。

台灣塑膠工業股份有限公司個體財務報告附註(續)

(三)應收票據及應收帳款

	<u>112.12.31</u>	<u>111.12.31</u>
應收票據—因營業而發生	\$ 149,200	178,029
應收帳款(含關係人)—按攤銷後成本衡量	10,427,089	12,141,515
應收帳款—透過其他綜合損益按公允價值衡量	382,492	127,506
減：備抵損失	<u>(77,055)</u>	<u>(65,229)</u>
	<u>\$ 10,881,726</u>	<u>12,381,821</u>

本公司民國一一二年及一一一年十二月三十一日針對所有應收票據及應收帳款採用簡化作法估計預期信用損失，亦即使用存續期間預期信用損失衡量，為此衡量目的，該等應收票據及應收帳款係按代表客戶依據合約條款支付所有到期金額能力之共同信用風險特性予以分組，並已納入前瞻性之資訊，本公司應收票據及應收帳款之預期信用損失分析如下：

	<u>112.12.31</u>		
	<u>應收票據及帳 款帳面金額</u>	<u>加權平均預期 信用損失率</u>	<u>備抵存續期間 預期信用損失</u>
未逾期	\$ 10,006,386	0.001~0.139%	12,584
逾期30天內	857,297	3.222%	27,619
逾期31~60天	86,958	35.183%	30,595
逾期61天以上	<u>8,140</u>	<u>76.867%</u>	<u>6,257</u>
	<u>\$ 10,958,781</u>		<u>77,055</u>

	<u>111.12.31</u>		
	<u>應收票據及帳 款帳面金額</u>	<u>加權平均預期 信用損失率</u>	<u>備抵存續期間 預期信用損失</u>
未逾期	\$ 12,036,577	0.192%	21,652
逾期30天內	351,204	4.384%	15,398
逾期31~60天	36,669	34.373%	12,607
逾期61天以上	<u>22,600</u>	<u>68.902%</u>	<u>15,572</u>
	<u>\$ 12,447,050</u>		<u>65,229</u>

本公司應收票據及應收帳款之備抵損失變動表如下：

	<u>112年度</u>	<u>111年度</u>
期初餘額	\$ 65,229	64,993
認列之減損損失	<u>11,826</u>	<u>236</u>
期末餘額	<u>\$ 77,055</u>	<u>65,229</u>

台灣塑膠工業股份有限公司個體財務報告附註(續)

本公司與金融機構簽訂無追索權之「應收帳款債權承購暨融資合約書」。依合約之約定，除商業糾紛(例如銷貨退回或折讓)外，其餘款項於應收帳款到期日後仍未收款者，由金融機構支付本公司已讓售之應收帳款淨額。本公司應收帳款讓售情形如下：

112.12.31							
	應收帳款 讓售對象	已移轉應收 帳款金額	額	度	已預支金額	利率區間	擔保項目
KC de Mexico	花旗銀行	USD	12,907	\$	609,840	USD	462
						6.527%~6.573%	無
		\$	396,695		-		14,203
111.12.31							
	應收帳款 讓售對象	已移轉應收 帳款金額	額	度	已預支金額	利率區間	擔保項目
KC de Mexico	花旗銀行	USD	4,152	\$	288,000	-	無
						-	
		\$	127,506		-		-

(四)其他應收款

	112.12.31	111.12.31
其他應收款-資金貸與關係人	\$ 2,489,727	5,352,654
其他應收款-關係人	1,378,445	2,170,583
其他應收款	1,825,263	1,205,377
	\$ 5,693,435	8,728,614

本公司民國一一二年及一一一年十二月三十一日之其他應收款備抵損失經評估無須提列。

(五)存 貨

	112.12.31	111.12.31
製 成 品	\$ 9,534,023	9,518,797
半 成 品	1,089,469	1,542,207
原 料	1,567,923	1,291,295
物 料	233,507	243,065
在製機件	1,512,904	1,698,273
其 他	35,355	8,918
	\$ 13,973,181	14,302,555

存貨淨變現價值變動如下：

	112年度	111年度
存貨跌價損失	\$ 4,471	438,590

上述存貨淨變現價值變動皆已列為銷貨成本。

台灣塑膠工業股份有限公司個體財務報告附註(續)

(六)採用權益法之投資

本公司於報導日採用權益法之投資列示如下：

	<u>112.12.31</u>	<u>111.12.31</u>
子公司		
台塑開曼公司	\$ 53,929,869	54,723,698
台塑工業美國公司	11,536,884	13,908,448
關聯企業		
台塑石化公司	95,893,554	89,018,096
台塑美國公司	76,598,468	75,212,016
台朔重工公司	6,664,662	7,161,374
天龍(薩摩亞)投資公司	631,603	3,122,370
麥寮汽電公司	13,805,045	9,768,599
台塑勝高科技公司	7,395,360	7,216,118
台塑貨運公司	1,237,189	1,210,265
汎航通運公司	5,572	22,825
宜濟建設公司	19,651	19,667
亞台開發公司	19,646	19,662
台塑汽車公司	390,857	508,991
華亞園區管理顧問公司	4,299	4,140
台朔環保公司	234,962	231,815
台塑資源公司	7,714,128	8,358,827
台塑建設公司	1,051,647	578,907
台塑集團(開曼)公司	835,318	766,964
台塑新智能公司	1,733,910	1,000,818
合資		
台塑旭彈性纖維公司	979,254	1,261,244
台塑大金公司	1,336,390	1,345,390
台塑德山公司	229,284	337,734
	<u>\$ 282,247,552</u>	<u>275,797,968</u>

台灣塑膠工業股份有限公司個體財務報告附註(續)

本公司民國一一二年度及一一一年度所享有子公司、關聯企業及合資損益之份額彙總如下：

	<u>112年度</u>	<u>111年度</u>
子公司		
台塑開曼公司	\$ 142,111	2,589,699
台塑工業美國公司	(2,418,167)	(2,788,445)
關聯企業		
台塑石化公司	6,234,378	4,218,733
台塑美國公司	1,205,482	3,997,097
台朔重工公司	(617,732)	(590,385)
天龍(薩摩亞)投資公司	(2,489,269)	(1,487,779)
麥寮汽電公司	3,104,370	(1,126,063)
台塑勝高科技公司	1,005,129	1,401,186
台塑貨運公司	29,662	(15,579)
汎航通運公司	(13,791)	(11,008)
宜濟建設公司	(16)	(15)
亞台開發公司	(16)	294
台塑汽車公司	76,565	216,682
華亞園區管理顧問公司	128	419
台朔環保公司	3,126	2,586
台塑資源公司	(766,156)	(213,612)
台塑建設公司	(7,719)	(14,878)
台塑集團(開曼)公司	68,656	31,789
台塑新智能公司	(16,908)	818
合資		
台塑旭彈性纖維公司	(44,431)	3,551
台塑大金公司	(8,842)	13,010
台塑德山公司	(108,450)	(119,365)
	<u>\$ 5,378,110</u>	<u>6,108,735</u>

1. 子公司

本公司於民國一一一年七月二十九日參與子公司台塑工業美國公司之現金增資，總投資金額為美元70,000千元(折合新台幣2,096,710千元)。

台灣塑膠工業股份有限公司個體財務報告附註(續)

2. 關聯企業

(1) 對本公司具重大性之關聯企業，其相關資訊如下：

關聯企業 名稱	與本公司間 關係之性質	主要營業場所 / 公司註冊 之 國 家	所有權權益 及表決權之比例	
			112.12.31	111.12.31
台塑石化 公司	主要業務為石油製品、石化基 本原料生產銷售事業，為本公 司主要原料之供應商	台灣	28.56 %	28.56 %
台塑美國 公司	主要業務為油品、塑纖原料及石 化原料製造及銷售，為本公司主 要銷售對象	美國	22.66 %	22.66 %

對本公司具重大性之關聯企業已上市者，其公允價值如下：

	112.12.31	111.12.31
台塑石化公司	\$ <u>219,548,305</u>	<u>218,460,086</u>

對本公司具重大性之關聯企業其彙總性財務資訊如下，該等財務資訊已調整各關聯企業之國際財務報導準則合併財務報表中所包含之金額，以反映本公司於取得關聯企業股權時所作之公允價值調整及就會計政策差異所作之調整：

台塑石化公司之彙總性財務資訊：

	112.12.31	111.12.31
流動資產	\$ 257,789,731	267,202,843
非流動資產	158,371,896	154,578,625
流動負債	(44,489,619)	(69,784,532)
非流動負債	(30,453,810)	(34,711,571)
淨 資 產	\$ <u>341,218,198</u>	<u>317,285,365</u>
歸屬於非控制權益之淨資產	\$ <u>4,883,912</u>	<u>4,796,931</u>
歸屬於被投資公司業主之淨資產	\$ <u>336,334,286</u>	<u>312,488,434</u>
	112年度	111年度
營業收入	\$ <u>712,576,194</u>	<u>848,048,496</u>
本期淨利	\$ 21,875,854	14,399,662
其他綜合損益	12,439,351	(22,673,007)
本期綜合損益總額	\$ <u>34,315,205</u>	<u>(8,273,345)</u>
歸屬於非控制權益之綜合損益總額	\$ <u>(8,458)</u>	<u>448,211</u>
歸屬於被投資公司業主之綜合損益總額	\$ <u>34,323,663</u>	<u>(8,721,556)</u>

台灣塑膠工業股份有限公司個體財務報告附註(續)

	<u>112年度</u>	<u>111年度</u>
期初本公司對關聯企業淨資產所享份額	\$ 89,018,096	101,830,792
本期歸屬於本公司之綜合損益總額	9,838,584	(2,483,120)
本期自關聯企業所收取之股利	<u>(2,992,604)</u>	<u>(10,338,086)</u>
期末本公司對關聯企業淨資產所享份額	95,864,076	89,009,586
加：未按持股比例認購產生之資本公積	213	168
加：淨值調整	<u>29,265</u>	<u>8,342</u>
本公司對關聯企業權益之期末帳面金額	<u><u>\$ 95,893,554</u></u>	<u><u>89,018,096</u></u>

台塑美國公司之彙總性財務資訊：

	<u>112.12.31</u>	<u>111.12.31</u>
流動資產	\$ 147,205,375	129,941,885
非流動資產	262,143,348	271,584,500
流動負債	(19,393,491)	(18,827,535)
非流動負債	<u>(39,884,496)</u>	<u>(40,225,300)</u>
淨資產	<u><u>\$ 350,070,736</u></u>	<u><u>342,473,550</u></u>
歸屬於非控制權益之淨資產	<u><u>\$ 12,002,585</u></u>	<u><u>11,108,281</u></u>
歸屬於被投資公司業主之淨資產	<u><u>\$ 338,068,151</u></u>	<u><u>331,365,269</u></u>

	<u>112年度</u>	<u>111年度</u>
營業收入	\$ <u>147,708,992</u>	<u>199,665,842</u>
本期淨利	\$ 6,217,686	16,829,791
其他綜合損益	<u>2,132,493</u>	<u>(8,521,735)</u>
本期綜合損益總額	<u><u>\$ 8,350,179</u></u>	<u><u>8,308,056</u></u>
歸屬於非控制權益之綜合損益總額	<u><u>\$ 897,277</u></u>	<u><u>(811,459)</u></u>
歸屬於被投資公司業主之綜合損益總額	<u><u>\$ 7,452,902</u></u>	<u><u>9,119,515</u></u>

	<u>112年度</u>	<u>111年度</u>
期初本公司對關聯企業淨資產所享份額	\$ 75,212,016	67,037,893
本期歸屬於本公司之綜合損益總額	1,478,637	9,523,955
本期自關聯企業所收取之股利	-	(1,349,832)
淨值調整	<u>(92,185)</u>	<u>-</u>
期末本公司對關聯企業淨資產所享份額	<u><u>\$ 76,598,468</u></u>	<u><u>75,212,016</u></u>

台灣塑膠工業股份有限公司個體財務報告附註(續)

(2)本公司採用權益法之關聯企業屬個別不重大者，其彙總財務資訊如下，該等財務資訊係於本公司之個體財務報告中所包含之金額：

	<u>112.12.31</u>	<u>111.12.31</u>
對個別不重大關聯企業之權益之期末彙總帳面金額	\$ <u>41,743,849</u>	<u>39,991,342</u>
	<u>112年度</u>	<u>111年度</u>
歸屬於本公司之份額：		
本期淨利	\$ 376,029	(1,805,545)
其他綜合損益	<u>346,172</u>	<u>270,187</u>
綜合損益總額	\$ <u>722,201</u>	<u>(1,535,358)</u>

(3)本公司於民國一一二年十一月九日按原持股比例25%參與關聯企業台塑建設事業股份有限公司之現金增資，總投資金額為新台幣500,000千元。

(4)本公司於民國一一二年八月二十三日按原持股比例25%參與關聯企業台塑資源股份有限公司之現金增資，總投資金額為美金25,000千元(折合新台幣798,600千元)。

(5)本公司於民國一一二年七月二十八日及一一一年五月三十一日按原持股比例25%參與關聯企業台塑新智能股份有限公司之現金增資，總投資金額分別為新台幣750,000千元及1,000,000千元。

3. 合 資

本公司採用權益法之合資屬個別不重大者，其彙總財務資訊如下，該等財務資訊係於本公司之個體財務報告中所包含之金額：

	<u>112.12.31</u>	<u>111.12.31</u>
個別不重大合資之權益之期末彙總帳面金額	\$ <u>2,544,928</u>	<u>2,944,368</u>
	<u>112年度</u>	<u>111年度</u>
歸屬於本公司之份額：		
本期淨利	\$ (161,723)	(102,804)
其他綜合損益	<u>362</u>	<u>(2,045)</u>
綜合損益總額	\$ <u>(161,361)</u>	<u>(104,849)</u>

4. 擔 保

民國一一二年及一一一年十二月三十一日，本公司之採用權益法之投資均未有提供作質擔保之情形。

台灣塑膠工業股份有限公司個體財務報告附註(續)

(七)不動產、廠房及設備

本公司不動產、廠房及設備之成本、累積折舊及減損變動明細如下：

	土 地	房屋及建築	機器設備	其他設備	未完工程	總 計
成本：						
民國112年1月1日餘額	\$ 11,771,035	22,782,821	140,447,179	7,005,151	14,886,928	196,893,114
本期新增	63,385	54,699	839,974	468,056	8,380,125	9,806,239
處 分	(380,870)	(4,706)	(1,357,983)	(197,851)	-	(1,941,410)
重 分 類	-	22,973	4,973,388	173,395	(5,220,810)	(51,054)
民國112年12月31日餘額	<u>\$ 11,453,550</u>	<u>22,855,787</u>	<u>144,902,558</u>	<u>7,448,751</u>	<u>18,046,243</u>	<u>204,706,889</u>
民國111年1月1日餘額	\$ 10,983,940	22,683,893	138,477,163	6,406,968	9,905,333	188,457,297
本期新增	787,095	167,342	794,163	546,249	7,212,080	9,506,929
處 分	-	(68,414)	(956,438)	(89,057)	-	(1,113,909)
重 分 類	-	-	2,132,291	140,991	(2,230,485)	42,797
民國111年12月31日餘額	<u>\$ 11,771,035</u>	<u>22,782,821</u>	<u>140,447,179</u>	<u>7,005,151</u>	<u>14,886,928</u>	<u>196,893,114</u>
累積折舊及減損：						
民國112年1月1日餘額	\$ -	17,113,053	123,456,718	4,696,415	-	145,266,186
本年度折舊	-	623,112	3,089,730	608,414	-	4,321,256
處 分	-	(4,706)	(1,280,049)	(272,688)	-	(1,557,443)
重 分 類	-	611	(991)	991	-	611
民國112年12月31日餘額	<u>\$ -</u>	<u>17,732,070</u>	<u>125,265,408</u>	<u>5,033,132</u>	<u>-</u>	<u>148,030,610</u>
民國111年1月1日餘額	\$ -	16,547,009	121,466,459	4,300,949	-	142,314,417
本年度折舊	-	633,789	2,943,262	484,307	-	4,061,358
處 分	-	(68,414)	(953,550)	(88,560)	-	(1,110,524)
重 分 類	-	669	547	(281)	-	935
民國111年12月31日餘額	<u>\$ -</u>	<u>17,113,053</u>	<u>123,456,718</u>	<u>4,696,415</u>	<u>-</u>	<u>145,266,186</u>
帳面價值：						
民國112年12月31日	<u>\$ 11,453,550</u>	<u>5,123,717</u>	<u>19,637,150</u>	<u>2,415,619</u>	<u>18,046,243</u>	<u>56,676,279</u>
民國111年12月31日	<u>\$ 11,771,035</u>	<u>5,669,768</u>	<u>16,990,461</u>	<u>2,308,736</u>	<u>14,886,928</u>	<u>51,626,928</u>

1.擔 保

截至民國一一二年及一一一年十二月三十一日已作為長期借款及融資額度擔保之明細，請詳附註八。

2.截至民國一一二年及一一一年十二月三十一日，本公司之土地暫以他人名義為所有權登記之信託土地成本均為33,529千元，列於「不動產、廠房及設備」項下。本公司已於所屬地政機關辦理信託土地之設定抵押權以保全相關之權益。

3.利息資本化相關資訊及處分不動產、廠房及設備損益，請詳附註六(二十)。

台灣塑膠工業股份有限公司個體財務報告附註(續)

(八)使用權資產

本公司承租土地及房屋及建築之成本及折舊，其變動明細如下：

	土 地	房 屋 及 建 築	總 計
使用權資產成本：			
民國112年1月1日餘額	\$ 647,848	-	647,848
增 添	792,872	-	792,872
減 少	<u>(15,877)</u>	<u>-</u>	<u>(15,877)</u>
民國112年12月31日餘額	<u>\$ 1,424,843</u>	<u>-</u>	<u>1,424,843</u>
民國111年1月1日餘額	\$ 167,923	-	167,923
增 添	627,248	-	627,248
減 少	<u>(147,323)</u>	<u>-</u>	<u>(147,323)</u>
民國111年12月31日餘額	<u>\$ 647,848</u>	<u>-</u>	<u>647,848</u>
使用權資產之折舊：			
民國112年1月1日餘額	\$ 16,294	-	16,294
本期折舊	87,479	-	87,479
減 少	<u>(15,877)</u>	<u>-</u>	<u>(15,877)</u>
民國112年12月31日餘額	<u>\$ 87,896</u>	<u>-</u>	<u>87,896</u>
民國111年1月1日餘額	\$ 22,828	-	22,828
本期折舊	49,760	-	49,760
減 少	<u>(56,294)</u>	<u>-</u>	<u>(56,294)</u>
民國111年12月31日餘額	<u>\$ 16,294</u>	<u>-</u>	<u>16,294</u>
帳面價值：			
民國112年12月31日	<u>\$ 1,336,947</u>	<u>-</u>	<u>1,336,947</u>
民國111年12月31日	<u>\$ 631,554</u>	<u>-</u>	<u>631,554</u>

本公司於民國一一二年度及一一一年度新增及減少之使用權資產，請詳附註六(十三)。

(九)短期借款

1.本公司短期借款之明細如下：

無擔保銀行借款	<u>\$ 14,491,600</u>	<u>14,900,000</u>
利率區間	<u>0.0165%~1.69%</u>	<u>0.776%~1.540%</u>

台灣塑膠工業股份有限公司個體財務報告附註(續)

2. 借款發行及償還

	合 計
112年1月1日餘額	\$ 14,900,000
本期新增借款	148,307,926
本期償還借款	(148,716,326)
匯率變動影響數	-
112年12月31日餘額	<u>\$ 14,491,600</u>

	合 計
111年1月1日餘額	\$ 4,484,676
本期新增借款	129,692,300
本期償還借款	(119,276,976)
111年12月31日餘額	<u>\$ 14,900,000</u>

(十) 應付短期票券

112.12.31			
	保證或承兌機構	利率區間	金 額
應付商業本票	聯邦銀行	1.4000%	\$ 400,000
應付商業本票	國際票券金融(股)公司	1.510%~1.545%	1,400,000
應付商業本票	中華票券金融(股)公司	1.430%~1.545%	7,650,000
應付商業本票	永豐商業銀行	1.500%~1.545%	550,000
應付商業本票	元大商業銀行	1.510%	1,000,000
應付商業本票	台新銀行	1.405%~1.455%	2,700,000
應付商業本票	兆豐票券金融(股)公司	1.430%~1.545%	3,550,000
應付商業本票	中國信託商業銀行	1.430%~1.545%	8,200,000
應付商業本票	玉山銀行	1.554%~1.560%	3,800,000
應付商業本票	富邦銀行	1.500%~1.525%	1,500,000
			30,750,000
減：應付短期票券折價			(86,626)
合 計			<u>\$ 30,663,374</u>

台灣塑膠工業股份有限公司個體財務報告附註(續)

111.12.31			
	保證或承兌機構	利率區間	金額
應付商業本票	永豐商業銀行	1.52%	\$ 950,000
應付商業本票	聯邦銀行	1.50%~1.54%	600,000
應付商業本票	國際票券金融(股)公司	1.52%~1.54%	7,500,000
應付商業本票	中華票券金融(股)公司	1.52%~1.54%	2,850,000
應付商業本票	萬通票券金融(股)公司	1.52%~1.54%	1,950,000
應付商業本票	中國信託商業銀行	1.52%	1,100,000
應付商業本票	元大商業銀行	1.54%	500,000
應付商業本票	玉山商業銀行	1.55%	3,000,000
應付商業本票	台新銀行	1.36%	1,000,000
			19,450,000
減：應付短期票券折價			(19,135)
合 計			<u>\$ 19,430,865</u>

(十一)長期借款(含一年內到期之長期借款)

1.本公司長期借款之明細如下：

	112.12.31	111.12.31
無擔保銀行借款	\$ 19,000,000	7,500,000
減：一年內到期之長期借款	(1,500,000)	(5,000,000)
合 計	<u>\$ 17,500,000</u>	<u>2,500,000</u>
到期年度	<u>114</u>	<u>113</u>
利率區間	<u>1.173%~1.79%</u>	<u>1.173%~1.52%</u>

2.借款發行及償還

	合 計
112年1月1日餘額	\$ 7,500,000
本期新增借款	12,500,000
本期償還借款	(1,000,000)
112年12月31日餘額	<u>\$ 19,000,000</u>
	<u>合 計</u>
111年1月1日餘額	\$ -
本期新增借款	7,500,000
111年12月31日餘額	<u>\$ 7,500,000</u>

台灣塑膠工業股份有限公司個體財務報告附註(續)

3.聯合授信合約

合併公司為籌措營運週轉金，於民國一一二年四月十四日起陸續與華南商業銀行等十七家聯貸銀行團簽約洽借聯貸案貸款，內容如下：

- (1)額度：新台幣125億元。
- (2)利率：依與各銀行之協議計息。
- (3)期限：三年(含展延期一年)。
- (4)該合約之限制條件，包含本公司年度會計師查核簽證財務報表之財務比率應符合規定，如未達規定，應依授信合約停止動用授信額度或應立即清償已動用之各項貸款，其財務比率規定如下：
 - A.流動比率(流動資產總額／流動負債總額)：不得低於百分之一百。
 - B.負債比率(負債總額／淨值)：不得高於百分之一百五十。
- (5)合併公司截至民國一一二年十二月三十一日之各項財務比率均符合聯貸合約規定。

4.擔保銀行借款

本公司以資產設定抵押供銀行借款之擔保情形請詳附註八。

(十二)應付公司債

1.本公司應付公司債之明細如下：

	112.12.31	111.12.31
無擔保普通公司債	\$ 38,364,189	36,120,673
減：一年內到期之公司債	(3,699,403)	(8,846,341)
合計	\$ 34,664,786	27,274,332
到期年度	112~120	112~119

2.無擔保普通公司債之發行及償還：

(1)新 增

	112年度	111年度
發行金額	\$ 11,100,000	-
票面利率	1.55%~1.62%	-
到期年度	118、120	-

(2)償 還

	112年度	111年度
償還金額	\$ 8,850,000	9,400,000

台灣塑膠工業股份有限公司個體財務報告附註(續)

3.本公司民國一一二年及一一一年十二月三十一日無擔保普通公司債發行條件說明如下：

	102年第一期 國內無擔 保公司債	102年第二期 國內無擔 保公司債	103年第一期 國內無擔 保公司債	106年第一期 國內無擔 保公司債
發行總額	\$ 11,500,000	8,500,000	6,000,000	7,000,000
112.12.31期末餘額	-	-	5,498,450	1,849,631
112.12.31一年內到期	-	-	499,772	1,849,631
111.12.31期末餘額	749,243	3,148,922	5,997,355	3,698,683
111.12.31一年內到期	749,243	3,148,922	499,453	1,849,052
發行日	102.6.10	102.11.8	103.5.21	106.5.19
票面利率	1.23%、1.52%	1.42%、1.94%	1.83%、1.92%	1.09%、1.32%
債息基準日	6月10日	11月8日	5月21日	5月19日
償還情形	第3、4年 及第9、10年各 償還1/2	第4、5年 及第9、10年各 償還1/2	第9、10年 及第11、12年各 償還1/2	第4、5年 及第6、7年 各償還1/2
	107年第一期 國內無擔 保公司債	109年第一期 國內無擔 保公司債	110年第一期 國內無擔 保公司債	112年第一期 國內無擔 保公司債
發行總額	\$ 9,300,000	8,350,000	7,500,000	11,100,000
112.12.31期末餘額	4,096,047	8,343,176	7,492,637	11,084,248
112.12.31一年內到期	1,350,000	-	-	-
111.12.31期末餘額	6,694,400	8,341,396	7,490,674	-
111.12.31一年內到期	2,599,671	-	-	-
發行日	107.6.26	109.6.22	110.9.15	112.6.27
票面利率	0.82%、0.93%、1.09%	0.58%、0.63%、0.67%	0.46%、0.52%	1.55%、1.62%
債息基準日	6月26日	6月22日	9月15日	6月27日
償還情形	第4、5年 及第6、7年 及第9、10年 各償還1/2	第4、5年 及第6、7年 及第9、10年 各償還1/2	第4、5年 及第6、7年 各償還1/2	第4、5年 及第6、7年 各償還1/2

台灣塑膠工業股份有限公司個體財務報告附註(續)

(十三)租賃負債

本公司租賃負債之帳面金額如下：

	<u>112.12.31</u>	<u>111.12.31</u>
流動	\$ <u>60,234</u>	<u>26,811</u>
非流動	\$ <u>1,294,833</u>	<u>607,619</u>

到期分析請詳附註六(廿一)。

民國一一二年度新增之租賃負債金額為土地792,872千元，利率為2.05%，租賃期間結束日為民國一三一年十月；民國一一一年度新增之租賃負債金額為土地627,248千元，利率分別為1.80%~2.05%，租賃期間結束日為民國一三一年十月，因提早解約而減少之金額為93,349千元。

認列於損益之金額如下：

	<u>112年度</u>	<u>111年度</u>
租賃負債之利息費用	\$ <u>26,999</u>	<u>6,431</u>
短期租賃之費用	\$ <u>107,672</u>	<u>101,277</u>

認列於現金流量表之金額如下：

	<u>112年度</u>	<u>111年度</u>
租賃之現金流出總額	\$ <u>206,906</u>	<u>154,784</u>

1.土地、房屋及建築之租賃

本公司承租土地係作為船舶靠泊裝卸及儲轉作業用途，租賃期間通常為二年至二十年，部份租賃包含在租賃期間屆滿時得延長與原合約相同期間之選擇權。

部份合約之租賃給付取決於當地物價指數之變動，或係依據本公司所承租倉庫於租賃期間內之銷售金額計算。部份合約並約定由本公司墊付出租人與不動產相關之稅負及保險支出，該等費用通常係每年發生一次。

2.其他租賃

本公司承租房屋建物之租賃期間為一年內，該等租賃為短期租賃，本公司選擇適用豁免認列規定而不認列其相關使用權資產及租賃負債。

(十四)員工福利

1.確定福利計畫

本公司確定福利義務現值與計畫資產公允價值之調節如下：

	<u>112.12.31</u>	<u>111.12.31</u>
確定福利義務之現值	\$ 8,451,672	8,805,303
計畫資產之公允價值	<u>(4,842,502)</u>	<u>(4,918,437)</u>
淨確定福利淨負債	\$ <u>3,609,170</u>	<u>3,886,866</u>

台灣塑膠工業股份有限公司個體財務報告附註(續)

本公司之確定福利計畫提撥至台灣銀行之勞工退休準備金專戶。適用勞動基準法之每位員工之退休支付，係依據服務年資所獲得之基準及退休前六個月之平均薪資計算。

(1) 計畫資產組成

本公司依勞動基準法提撥之退休基金係由勞動部勞動基金運用局(以下簡稱勞動基金局)統籌管理，依「勞工退休基金收支保管及運用辦法」規定，基金之運用，其每年決算分配之最低收益，不得低於依當地銀行二年定期存款利率計算之收益。

截至報導日，本公司之台灣銀行勞工退休準備金專戶餘額計4,776,892千元。勞工退休基金資產運用之資料包括基金收益率以及基金資產配置，請詳勞動部勞動基金運用局網站公布之資訊。

(2) 確定福利義務現值之變動

本公司民國一一二年度及一一一年度確定福利義務現值變動如下：

	112年度	111年度
1月1日確定福利義務	\$ 8,805,303	9,286,451
計畫支付之福利	(608,965)	(596,555)
當期服務成本及利息	181,654	129,313
淨確定福利負債再衡量數		
— 因財務假設變動所產生之精算損失	215,002	114,990
企業轉調	(141,322)	(128,896)
12月31日確定福利義務	\$ 8,451,672	8,805,303

(3) 計畫資產公允價值之變動

本公司民國一一二年度及一一一年度確定福利計畫資產公允價值之變動如下：

	112年度	111年度
1月1日計畫資產之公允價值	\$ 4,918,437	3,127,266
利息收入	61,139	15,500
淨確定福利負債再衡量數		
— 計畫資產報酬(不含當期利息)	57,947	258,375
計畫已支付之福利	(305,252)	(283,754)
已提撥至計畫之金額	110,231	1,801,050
12月31日計畫資產之公允價值	\$ 4,842,502	4,918,437

台灣塑膠工業股份有限公司個體財務報告附註(續)

(4)認列為損益之費用

本公司民國一一二年度及一一一年度列報為費用之明細如下：

	<u>112年度</u>	<u>111年度</u>
當期服務成本	\$ 72,619	83,293
利息成本	<u>47,896</u>	<u>30,520</u>
	<u>\$ 120,515</u>	<u>113,813</u>
營業成本	\$ 86,103	80,907
推銷費用	3,591	3,251
管理費用	<u>30,821</u>	<u>29,655</u>
	<u>\$ 120,515</u>	<u>113,813</u>

(5)認列為其他綜合損益之淨確定福利負債之再衡量數

本公司累計認列於其他綜合損益之淨確定福利負債之再衡量數如下：

	<u>112年度</u>	<u>111年度</u>
1月1日累積餘額	\$ 2,522,465	2,665,850
本期認列	<u>157,055</u>	<u>(143,385)</u>
12月31日累積餘額	<u>\$ 2,679,520</u>	<u>2,522,465</u>

(6)精算假設

本公司於財務報導結束日用以決定確定福利義務現值之重大精算假設如下：

	<u>112.12.31</u>	<u>111.12.31</u>
折現率	1.25 %	1.25 %
未來薪資增加	2.85 %	2.85 %

本公司預計於民國一一二年度報導日後之一年內支付予確定福利計畫之提撥金額為116,817千元。

確定福利計畫之加權平均存續期間為6.8年。

(7)敏感度分析

計算確定福利義務現值時，本公司必須運用判斷及估計以決定資產負債表日相關精算假設，包含折現率、員工離職率及未來薪資變動等。任何精算假設之變動，均可能重大影響本公司確定福利義務之金額。

台灣塑膠工業股份有限公司個體財務報告附註(續)

民國一二年及一一年十二月三十一日當採用之主要精算假設變動對確定福利義務現值之影響如下：

	對確定福利義務之影響	
	增加	減少
112年12月31日		
折現率(變動0.25%)	\$ (106,393)	109,695
未來薪資增加(變動1.00%)	464,985	(421,270)
111年12月31日		
折現率(變動0.25%)	(124,662)	128,681
未來薪資增加(變動1.00%)	539,611	(486,133)

上述之敏感度分析係基於其他假設不變的情況下分析單一假設變動之影響。實務上許多假設的變動則可能是連動的。敏感度分析係與計算資產負債表之淨確定福利負債所採用的方法一致。

本期編製敏感度分析所使用之方法與假設與前期相同。

2. 確定提撥計畫

本公司之確定提撥計畫係依勞工退休金條例之規定，依勞工每月工資6%之提繳率，提撥至勞工保險局之勞工退休金個人專戶。在此計畫下本公司提撥固定金額至勞工保險局後，即無支付額外金額之法定或推定義務。

本公司民國一二年度及一一年度確定提撥退休金辦法下之退休金費用分別為273,642千元及265,095千元，已提撥至勞工保險局。

(十五) 所得稅

1. 所得稅(利益)費用

	112年度	111年度
當期所得稅(利益)費用	\$ (525,358)	5,956,740
遞延所得稅費用		
暫時性差異之發生	84,532	483,783
所得稅(利益)費用	\$ (440,826)	6,440,523

本公司民國一二年度及一一年度認列於其他綜合損益之下的所得稅利益(費用)明細如下：

	112年度	111年度
不重分類至損益之項目：		
確定福利計畫之再衡量數	\$ 31,411	(28,677)
後續可能重分類至損益之項目：		
國外營運機構財務報表換算之兌換差額	\$ 173,061	(154,405)

台灣塑膠工業股份有限公司個體財務報告附註(續)

本公司民國一一二年度及一一一年度之所得稅(利益)費用與稅前淨利之關係調節如下：

	112年度	111年度
稅前淨利計算之所得稅額	\$ 1,379,377	8,516,678
外國轄區稅率差異影響數	(2,842)	(154,405)
免稅所得	(819,271)	(1,688,366)
國內採權益法投資損益及不可扣抵之費用	(472,732)	(233,366)
前期高估	(525,358)	(18)
	<u>\$ (440,826)</u>	<u>6,440,523</u>

2. 遞延所得稅資產及負債

已認列遞延所得稅資產及負債之變動如下：

民國一一二年度	年初餘額	認列於損益	認列於其他 綜合損益	年底餘額
遞延所得稅資產：				
未實現銷貨毛損	\$ -	2,972	-	2,972
未分攤固定製造費用	32,346	12,555	-	44,901
淨確定福利負債	855,873	(86,951)	31,411	800,333
未實現資產減損損失	185,895	(33,961)	-	151,934
未實現兌換損失	24,797	33,537	-	58,334
合計	<u>\$ 1,098,911</u>	<u>(71,848)</u>	<u>31,411</u>	<u>1,058,474</u>
遞延所得稅負債：				
採用權益法認列國外投資收益	\$ 19,010,020	25,580	-	19,035,600
累積換算調整數	285,445	-	(173,061)	112,384
折舊	69,812	(8,661)	-	61,151
未實現銷貨毛利	4,235	(4,235)	-	-
合計	<u>\$ 19,369,512</u>	<u>12,684</u>	<u>(173,061)</u>	<u>19,209,135</u>
民國一一一年度	年初餘額	認列於損益	認列於其他 綜合損益	年底餘額
遞延所得稅資產：				
未實現銷貨毛損	\$ 7,826	(7,826)	-	-
未分攤固定製造費用	11,773	20,573	-	32,346
淨確定福利負債	1,310,337	(425,787)	(28,677)	855,873
未實現資產減損損失	220,420	(34,525)	-	185,895
未實現兌換損失	9,699	15,098	-	24,797
合計	<u>\$ 1,560,055</u>	<u>(432,467)</u>	<u>(28,677)</u>	<u>1,098,911</u>

台灣塑膠工業股份有限公司個體財務報告附註(續)

民國一一一年度	年初餘額	認列於損益	認列於其他 綜合損益	年底餘額
遞延所得稅負債：				
採用權益法認列國外投資收益	\$ 18,945,319	64,701	-	19,010,020
未實現評價利益	7,996	(7,996)	-	-
累積換算調整數	131,040	-	154,405	285,445
折舊	79,436	(9,624)	-	69,812
未實現銷貨毛利	-	4,235	-	4,235
合計	<u>\$ 19,163,791</u>	<u>51,316</u>	<u>154,405</u>	<u>19,369,512</u>

3. 所得稅核定情形

本公司營利事業所得稅結算申報已奉稽徵機關核定至民國一一〇年度。

4. 全球最低稅負

截至民國一一二年十二月三十一日，本公司營運所在地並無任何國家就補充稅之相關稅法已立法或實質性立法，且並未認列相關遞延所得稅，因此國際會計準則第十二號之修正「國際租稅變革-支柱二規則範本」追溯適用對個體財務報告並無影響。本公司正密切關注營運所在各轄區導入全球最低稅負之立法進展。

本公司於實際發生補充稅時認列為當期所得稅，而對於補充稅相關遞延所得稅會計處理則適用暫時性之強制豁免，會計政策請詳附註四(十八)之說明。

(十六) 資本及其他權益

民國一一二年及一一一年十二月三十一日，本公司額定股本總額均為63,657,408千元，每股面額10元，均為6,365,741千股。所有已發行股份之股款均已收取。

1. 資本公積

本公司資本公積餘額內容如下：

	<u>112.12.31</u>	<u>111.12.31</u>
發行股票溢價	\$ 8,130,081	8,130,081
庫藏股票交易	16,263	16,263
採權益法認列關聯企業股權淨值之變動數	203,039	202,809
逾期未領股利、董事、監察人酬勞	482,961	450,641
海外公司債轉換	<u>2,997,503</u>	<u>2,997,503</u>
	<u>\$ 11,829,847</u>	<u>11,797,297</u>

依公司法規定，資本公積需優先填補虧損後，始得按股東原有股份之比例以已實現之資本公積發給新股或現金。前項所稱之已實現資本公積，包括超過票面金額發行股票所得之溢額及受領贈與之所得。依發行人募集與發行有價證券處理準則規定，得撥充資本之資本公積，每年撥充之合計金額，不得超過實收資本額百分之十。

台灣塑膠工業股份有限公司個體財務報告附註(續)

2.保留盈餘

依本公司章程規定，年度總決算如有盈餘，應先提繳稅款，彌補以往年度虧損，次提百分之十法定盈餘公積，但法定盈餘公積已達本公司實收資本額時不在此限；另視公司營運需要及法令規定提列特別盈餘公積，如尚有盈餘併同期初未分配盈餘，由董事會擬具盈餘分配案，提請股東常會決議分派之。

依本公司章程規定，現金股利分配案授權董事會以三分之二以上董事之出席，及出席董事過半數之決議分派之，並報告股東會；股票股利分配案提請股東會決議分派之。

本公司所營事業屬成熟期產業，每年獲利相當穩定，股利政策採現金股利、盈餘轉增資與資本公積轉增資三種方式搭配發放，就當年度可分配盈餘扣除法定盈餘公積及特別盈餘公積後，至少分配百分之五十以上，並以發放現金股利為優先，盈餘轉增資及資本公積轉增資合計之比例，不得超過當年全部股利之百分之五十。

(1)法定盈餘公積

公司無虧損時，得經股東會決議，以法定盈餘公積發給新股或現金，惟以該項公積超過實收資本額百分之二十五之部分為限。

(2)特別盈餘公積

本公司於首次採用金管會認可之國際財務報導準則時，因選擇適用國際財務報導準則第一號「首次採用國際財務報導準則」豁免項目，帳列股東權益項下之未實現重估增值及累積換算調整數(利益)而增加保留盈餘之金額為2,790,507千元，依金管會規定提列相同數額之特別盈餘公積，並於使用、處分或重分類相關資產時，得就原提列特別盈餘公積之比例予以迴轉分派盈餘。民國一一二年及一一一年十二月三十一日該項特別盈餘公積餘額均為2,790,507千元。

另依金管會規定，本公司於分派可分配盈餘時，就當年度發生之帳列其他股東權益減項淨額與上段所提列特別盈餘公積餘額之差額，自當期損益與前期未分配盈餘補提列特別盈餘公積；屬前期累積之其他股東權益減項金額，則自前期未分配盈餘補提列特別盈餘公積不得分派。嗣後其他股東權益減項數額有迴轉時，得就迴轉部份分派盈餘。

(3)盈餘分配

本公司分別於民國一一二年三月十日經董事會決議民國一一一年度盈餘分配案之現金股利金額及一一一年六月九日經股東常會決議民國一一〇年度盈餘分配案，有關分派予業主股利之金額如下：

	111年度		110年度	
	配股率(元)	金額	配股率(元)	金額
分派予普通股業主之股利：				
現金	\$ 4.20	<u>26,736,112</u>	8.20	<u>52,199,074</u>

台灣塑膠工業股份有限公司個體財務報告附註(續)

3.其他權益(稅後淨額)

	國外營運機構 財務報表換算 之兌換差額	透過其他綜 合損益按公 允價值衡量 之金融資產 未實現損	避險工具 之損益	土地未實現 重估增值	合計
民國112年1月1日餘額	\$ (603,353)	51,638,474	(77,910)	1,002,593	51,959,804
換算國外營運機構淨資產 所產生之兌換差額	(633,499)	-	-	-	(633,499)
採用權益法之關聯企業及 合資之換算差額之份額	(687,684)	-	-	-	(687,684)
透過其他綜合損益按公允 價值衡量之金融資產未 實現利益	-	5,677,390	-	-	5,677,390
採用權益法之關聯企業及 之透過其他綜合損益按 公允價值衡量之金融資 產未實現損益之份額	-	4,742,768	-	-	4,742,768
採權益法認列關聯企業及合 資現金流量避險之份額	-	-	9,787	-	9,787
民國112年12月31日餘額	\$ <u>(1,924,536)</u>	<u>62,058,632</u>	<u>(68,123)</u>	<u>1,002,593</u>	<u>61,068,566</u>
民國111年1月1日餘額	\$ (12,738,403)	94,230,777	10,962	-	81,503,336
換算國外營運機構淨資產 所產生之兌換差額	9,750,931	-	-	-	9,750,931
採用權益法之關聯企業及 合資之換算差額之份額	2,384,119	-	-	-	2,384,119
透過其他綜合損益按公允 價值衡量之金融資產未 實現利益	-	(30,685,509)	-	-	(30,685,509)
採用權益法之關聯企業及 之透過其他綜合損益按 公允價值衡量之金融資 產未實現損益之份額	-	(11,906,794)	-	-	(11,906,794)
採權益法之土地未實現重 估增值	-	-	-	1,002,593	1,002,593
採權益法認列關聯企業及合 資現金流量避險之份額	-	-	(88,872)	-	(88,872)
民國111年12月31日餘額	\$ <u>(603,353)</u>	<u>51,638,474</u>	<u>(77,910)</u>	<u>1,002,593</u>	<u>51,959,804</u>

台灣塑膠工業股份有限公司個體財務報告附註(續)

(十七)每股盈餘

本公司基本每股盈餘之計算如下：

	112年度	111年度
歸屬於本公司普通股權益持有人之淨利	\$ 7,337,709	36,142,868
普通股加權平均流通在外股數(基本)(千股)	6,365,741	6,365,741
基本每股盈餘(元)	\$ 1.15	5.68
歸屬於本公司普通股權益持有人之淨利	\$ 7,337,709	36,142,868
普通股加權平均流通在外股數(基本)(千股)	6,365,741	6,365,741
員工股票酬勞之影響(千股)	229	921
普通股加權平均流通在外股數(稀釋)(千股)	6,365,970	6,366,662
稀釋每股盈餘(元)	\$ 1.15	5.68

(十八)客戶合約之收入

1.收入之細分

	112年度						合 計
	塑膠部	聚烯部	聚丙烯部	台麗朗部	化學品部	其他	
主要地區市場：							
臺灣	\$ 20,019,243	9,477,264	5,149,501	5,516,264	13,016,281	3,807,123	56,985,676
中國	8,763,114	10,586,016	5,042,078	5,043,721	2,219,211	13,200	31,667,340
其他國家	32,525,461	9,283,823	3,725,832	9,357,652	6,188,968	626,319	61,708,055
	<u>\$ 61,307,818</u>	<u>29,347,103</u>	<u>13,917,411</u>	<u>19,917,637</u>	<u>21,424,460</u>	<u>4,446,642</u>	<u>150,361,071</u>
主要商品：							
PVC粉	\$ 31,881,910	-	-	-	-	-	31,881,910
液鹼	17,101,481	-	-	-	-	-	17,101,481
HDPE	-	13,002,747	-	-	-	-	13,002,747
LLDPE	-	4,262,300	-	-	-	-	4,262,300
EVA	-	11,830,349	-	-	-	-	11,830,349
PP	-	-	11,565,645	-	-	-	11,565,645
POM聚縮 醛樹脂	-	-	2,351,766	-	-	-	2,351,766
AE	-	-	-	6,252,644	-	-	6,252,644
SAP高吸水 性樹脂	-	-	-	4,659,554	-	-	4,659,554
碳纖	-	-	-	2,934,163	-	-	2,934,163
正丁醇	-	-	-	5,529,594	-	-	5,529,594
AN	-	-	-	-	9,057,917	-	9,057,917
MMA甲基 丙烯酸	-	-	-	-	3,497,136	-	3,497,136
ECH環氧氣 丙烷	-	-	-	-	2,781,004	-	2,781,004
其他	12,324,427	251,707	-	541,682	6,088,403	4,446,642	23,652,861
	<u>\$ 61,307,818</u>	<u>29,347,103</u>	<u>13,917,411</u>	<u>19,917,637</u>	<u>21,424,460</u>	<u>4,446,642</u>	<u>150,361,071</u>

台灣塑膠工業股份有限公司個體財務報告附註(續)

	111年度						合 計
	塑膠部	聚烯部	聚丙烯部	台麗朗部	化學品部	其他	
主要地區市場：							
臺灣	\$ 26,976,726	11,967,519	6,302,961	7,772,232	17,658,688	3,176,048	73,854,174
中國	15,047,958	13,533,210	6,077,241	6,470,953	1,063,497	11,515	42,204,374
其他國家	46,522,834	10,837,600	3,640,221	11,629,127	5,917,272	481,229	79,028,283
	<u>\$ 88,547,518</u>	<u>36,338,329</u>	<u>16,020,423</u>	<u>25,872,312</u>	<u>24,639,457</u>	<u>3,668,792</u>	<u>195,086,831</u>
主要商品：							
PVC粉	\$ 40,314,826	-	-	-	-	-	40,314,826
液鹼	25,557,163	-	-	-	-	-	25,557,163
HDPE	-	13,580,368	-	-	-	-	13,580,368
LLDPE	-	5,677,864	-	-	-	-	5,677,864
EVA	-	16,917,863	-	-	-	-	16,917,863
PP	-	-	12,870,899	-	-	-	12,870,899
POM聚縮 醛樹脂	-	-	3,149,524	-	-	-	3,149,524
AE	-	-	-	8,793,942	-	-	8,793,942
SAP高吸水 性樹脂	-	-	-	6,346,274	-	-	6,346,274
碳纖	-	-	-	4,364,813	-	-	4,364,813
正丁醇	-	-	-	5,756,867	-	-	5,756,867
AN	-	-	-	-	8,854,696	-	8,854,696
MMA甲基 丙烯酸	-	-	-	-	2,913,254	-	2,913,254
ECH環氧氣 丙烷	-	-	-	-	5,697,276	-	5,697,276
其他	22,675,529	162,234	-	610,416	7,174,231	3,668,792	34,291,202
	<u>\$ 88,547,518</u>	<u>36,338,329</u>	<u>16,020,423</u>	<u>25,872,312</u>	<u>24,639,457</u>	<u>3,668,792</u>	<u>195,086,831</u>

2. 合約餘額

	<u>112.12.31</u>	<u>111.12.31</u>	<u>111.1.1</u>
應收票據	\$ 149,200	178,029	107,109
應收帳款(含關係人)	10,809,581	12,269,021	17,683,274
減：備抵損失	(77,055)	(65,229)	(64,993)
合 計	<u>\$ 10,881,726</u>	<u>12,381,821</u>	<u>17,725,390</u>
	<u>112.12.31</u>	<u>111.12.31</u>	<u>111.1.1</u>
合約負債－預收貨款	<u>\$ 1,309,623</u>	<u>2,002,962</u>	<u>2,038,073</u>

應收帳款及其減損之揭露請詳附註六(三)。

合約負債之變動主要係源自本公司移轉商品或勞務予客戶而滿足履約義務之時點與客戶付款時點之差異

民國一十二年及一十一年一月一日合約負債期初餘額於民國一十二年度及一十一年度認列為收入之金額分別為1,583,891千元及1,090,741千元。

台灣塑膠工業股份有限公司個體財務報告附註(續)

(十九)員工酬勞

依本公司章程規定，年度如有獲利，應按當年度扣除員工酬勞前之稅前淨利提撥萬分之五至千分之五為員工酬勞。但公司尚有累積虧損時，應預先保留彌補虧損數額。

本公司民國一一二年度及一一一年度員工酬勞提列金額分別為8,989千元及55,483千元，係以本公司該段期間之稅前淨利扣除員工酬勞前之金額乘上本公司章程所訂之員工酬勞分派成數為估計基礎，並列報為該段期間之營業成本或營業費用。前述董事會決議分派之員工酬勞金額與本公司民國一一一年度及一一〇年度個體財務報告估列金額並無差異，相關資訊可至公開資訊觀測站查詢。

(二十)營業外收入及支出

1.利息收入

本公司民國一一二年度及一一一年度之利息收入明細如下：

	112年度	111年度
銀行存款利息	\$ 118,838	24,979
其他利息收入	149,746	102,179
利息收入合計	\$ 268,584	127,158

2.其他收入

本公司民國一一二年度及一一一年度之其他收入明細如下：

	112年度	111年度
租金收入	\$ 185,729	188,694
股利收入	3,667,671	8,441,831
	\$ 3,853,400	8,630,525

3.其他利益及損失

本公司民國一一二年度及一一一年度之其他利益及損失明細如下：

	112年度	111年度
處分不動產、廠房及設備利益	\$ 388,794	34,240
外幣兌換利益	140,236	2,508,771
透過損益按公允價值衡量之金融資產利益	78,878	192,016
其他利益	355,980	502,259
其他損失	(167,196)	(217,017)
	\$ 796,692	3,020,269

台灣塑膠工業股份有限公司個體財務報告附註(續)

4.財務成本

本公司民國一一二年度及一一一年度之財務成本明細如下：

	112年度	111年度
利息費用	\$ 1,491,355	818,426
減:利息資本化	(190,652)	(129,230)
財務成本淨額	\$ 1,300,703	689,196
利息資本化利率	1.060%	1.060%~1.150%

(二十一)金融工具

1.信用風險

(1)本公司於民國一一二年及一一一年十二月三十一日可能因交易對方未履行義務及本公司提供財務保證造成財務損失之最大信用風險暴險主要來自於：

資產負債表所認列之金融資產及合約資產帳面金額。

(2)信用風險集中情況

由於本公司有廣大客戶群，並未顯著集中與單一客戶進行交易且銷售區域分散，故應收帳款之信用風險並無顯著集中之虞。而為降低信用風險，本公司亦定期持續評估客戶財務狀況。

(3)應收款項之信用風險

應收票據及應收帳款之信用風險暴險資訊請詳附註六(三)。

2.流動性風險

下表為金融負債之合約到期日，包含估計利息但不包含淨額協議之影響。

	帳面金額	合 約 現金流量	6個月 以內	6-12個月	1-2年	2-5年	超過5年
112年12月31日							
非衍生金融負債							
無擔保銀行借款	\$ 14,491,600	14,612,919	14,612,919	-	-	-	-
無擔保普通公司債(含一年內到期)	38,364,189	40,140,283	2,366,785	1,362,555	7,961,770	15,254,853	13,194,320
應付短期票券	30,663,374	30,750,000	30,750,000	-	-	-	-
長期借款(含一年內到期)	19,000,000	19,607,565	-	1,535,190	18,072,375	-	-
應付帳款(含關係人)	8,416,994	8,416,994	8,416,994	-	-	-	-
其他應付款(含關係人)	1,391,822	1,391,822	1,391,822	-	-	-	-
其他流動負債	7,243,095	7,243,095	7,243,095	-	-	-	-
員工借款(帳入其他流動負債)	192,573	193,969	193,969	-	-	-	-
租賃負債	1,355,067	1,630,389	43,618	43,618	87,236	348,182	1,107,735
	\$ 121,118,714	123,987,036	65,019,202	2,941,363	26,121,381	15,603,035	14,302,055

台灣塑膠工業股份有限公司個體財務報告附註(續)

111年12月31日	<u>帳面金額</u>	<u>合約 現金流量</u>	<u>6個月 以內</u>	<u>6-12個月</u>	<u>1-2年</u>	<u>2-5年</u>	<u>超過5年</u>
非衍生金融負債							
無擔保銀行借款	\$ 14,900,000	15,014,752	15,014,752	-	-	-	-
無擔保普通公司債(含一年內到期)	36,120,673	37,189,448	2,610,660	6,356,080	5,613,130	19,160,278	3,449,300
應付短期票券	19,430,865	19,450,000	19,450,000	-	-	-	-
長期借款(含一年內到期)	7,500,000	7,621,150	-	5,062,500	2,558,650	-	-
應付帳款(含關係人)	8,498,428	8,498,428	8,498,428	-	-	-	-
其他應付款(含關係人)	7,396,996	7,396,996	7,396,996	-	-	-	-
其他流動負債	8,529,924	8,529,924	8,529,924	-	-	-	-
員工借款(帳入其他流動負債)	153,533	154,139	154,139	-	-	-	-
租賃負債	634,430	770,073	19,730	19,730	39,460	157,459	533,694
	<u>\$ 103,164,849</u>	<u>104,624,910</u>	<u>61,674,629</u>	<u>11,438,310</u>	<u>8,211,240</u>	<u>19,317,737</u>	<u>3,982,994</u>

本公司並不預期到期日分析之現金流量發生時點會顯著提早，或實際金額會有顯著不同。

3. 匯率風險

(1) 本公司暴露於重大外幣匯率風險之金融資產及負債如下：

	<u>112.12.31</u>			<u>111.12.31</u>		
	<u>外幣</u>	<u>匯率(元)</u>	<u>台幣</u>	<u>外幣</u>	<u>匯率(元)</u>	<u>台幣</u>
金融資產						
貨幣性項目						
美金	\$ 280,685	30.7350	8,626,853	60,626	30.7080	1,861,695
歐元	1,603	33.9755	54,463	3,904	32.7026	127,685
日幣	55,243	0.2172	11,999	54,235	0.2306	12,507
人民幣	636	4.3394	2,760	38	4.4091	168
金融負債						
貨幣性項目						
美金	32,186	30.7350	989,237	23,281	30.7080	714,917
歐元	1,213	33.9755	41,212	194	32.7026	6,355
日幣	175,520	0.2172	38,123	22,949	0.2306	5,292

台灣塑膠工業股份有限公司個體財務報告附註(續)

(2) 敏感性分析

本公司之貨幣性項目匯率風險主要來自於以外幣計價之現金及約當現金、應收帳款及其他應收款、長短期借款、應付帳款及其他應付款等，於換算時產生外幣兌換損益。於民國一一二年及一一一年十二月三十一日當新台幣相對於美金、歐元、日圓及人民幣貶值或升值1%，而其他所有因素維持不變之情況下，民國一一二年度及一一一年度之稅前淨利將分別增加或減少76,275千元及12,755千元，兩期分析係採用相同基礎。

(3) 貨幣性項目之兌換損益

由於本公司功能性貨幣種類繁多，故採彙整方式揭露貨幣性項目之兌換損益資訊，民國一一二年度及一一一年度外幣兌換利益（含已實現及未實現）分別為140,236千元及2,508,771千元。

4. 利率分析

本公司之金融資產及金融負債利率暴險於本附註之流動性風險管理中說明。

下列敏感度分析係依衍生及非衍生工具於報導日之利率暴險而決定。對於浮動利率負債，其分析方式係假設報導日流通在外之負債金額於整年度皆流通在外。本公司內部向主要管理人員報告利率時所使用之變動率為利率增加或減少1%，此亦代表管理人員對利率之合理可能變動範圍之評估。

若利率增加或減少1%，在所有其他變數維持不變之情況下，本公司民國一一二年度及一一一年度之淨利將減少或增加195,276千元及224,000千元，主因係本公司之變動利率借款。

5. 其他價格風險

如報導日權益證券價格變動（兩期分析係採用相同基礎，且假設其他變動因素不變），對綜合損益項目之影響如下：

<u>報導日證券價格</u>	112年度		111年度	
	其他綜合 損益稅後 金額	稅後損益	其他綜合 損益稅後 金額	稅後損益
上漲1%	\$ 907,394	-	869,482	-
下跌1%	\$ (907,394)	-	(869,482)	-

台灣塑膠工業股份有限公司個體財務報告附註(續)

6.公允價值資訊

(1)金融工具之種類及公允價值

本公司透過損益按公允價值衡量之金融資產及透過其他綜合損益按公允價值衡量之金融資產係以重複性為基礎按公允價值衡量。各種類金融資產及金融負債之帳面金額及公允價值（包括公允價值等級資訊，但非按公允價值衡量金融工具之帳面金額為公允價值之合理近似值者，及於活絡市場無報價且公允價值無法可靠衡量之權益工具投資，依規定無須揭露公允價值資訊）列示如下：

	112.12.31				
	帳面金額	公允價值			合計
		第一級	第二級	第三級	
透過損益按公允價值衡量之金融資產					
強制透過損益按公允價值衡量之非衍生金融資產	\$ 1,641,598	-	1,641,598	-	1,641,598
小計	1,641,598	-	1,641,598	-	1,641,598
透過其他綜合損益按公允價值衡量之金融資產					
國內上市股票	90,590,581	90,590,581	-	-	90,590,581
國內興櫃股票	148,850	-	148,850	-	148,850
按公允價值衡量之無公開報價權益工具	18,308,129	-	-	18,308,129	18,308,129
應收帳款	382,492	-	-	382,492	382,492
小計	109,430,052	90,590,581	148,850	18,690,621	109,430,052
按攤銷後成本衡量之金融資產					
現金及約當現金	1,590,917	-	-	-	-
應收票據及帳款(含關係人)	10,499,234	-	-	-	-
其他應收款(含關係人)	5,693,435	-	-	-	-
小計	17,783,586	-	-	-	-
合計	\$ 128,855,236	90,590,581	1,790,448	18,690,621	111,071,650
按攤銷後成本衡量之金融負債					
應付公司債(含一年到期公司債)	\$ 38,364,189	-	-	-	-
應付短期票券	30,663,374	-	-	-	-
短期借款	14,491,600	-	-	-	-
長期借款(含一年內到期)	19,000,000	-	-	-	-
員工借款(帳入其他流動負債)	192,573	-	-	-	-
應付帳款(含關係人)	8,416,994	-	-	-	-
其他應付款(含關係人)	1,391,822	-	-	-	-
其他流動負債	7,243,095	-	-	-	-
租賃負債	1,355,067	-	-	-	-
合計	\$ 121,118,714	-	-	-	-

台灣塑膠工業股份有限公司個體財務報告附註(續)

	111.12.31				
	帳面金額	公允價值			合計
		第一級	第二級	第三級	
透過損益按公允價值衡量之金融資產					
強制透過損益按公允價值衡量之非衍生金融資產	\$ 1,562,720	-	1,562,720	-	1,562,720
小計	<u>1,562,720</u>	<u>-</u>	<u>1,562,720</u>	<u>-</u>	<u>1,562,720</u>
透過其他綜合損益按公允價值衡量之金融資產					
國內上市股票	86,772,334	86,772,334	-	-	86,772,334
國內興櫃股票	175,825	-	175,825	-	175,825
按公允價值衡量之無公開報價權益工具	16,428,859	-	-	16,428,859	16,428,859
應收帳款	<u>127,506</u>	<u>-</u>	<u>-</u>	<u>127,506</u>	<u>127,506</u>
小計	<u>103,504,524</u>	<u>86,772,334</u>	<u>175,825</u>	<u>16,556,365</u>	<u>103,504,524</u>
按攤銷後成本衡量之金融資產					
現金及約當現金	8,979,747	-	-	-	-
應收票據及帳款(含關係人)	12,254,315	-	-	-	-
其他應收款(含關係人)	<u>8,728,614</u>	<u>-</u>	<u>-</u>	<u>-</u>	<u>-</u>
小計	<u>29,962,676</u>	<u>-</u>	<u>-</u>	<u>-</u>	<u>-</u>
合計	<u>\$ 135,029,920</u>	<u>86,772,334</u>	<u>1,738,545</u>	<u>16,556,365</u>	<u>105,067,244</u>
按攤銷後成本衡量之金融負債					
應付公司債(含一年到期公司債)	\$ 36,120,673	-	-	-	-
應付短期票券	19,430,865	-	-	-	-
短期借款	14,900,000	-	-	-	-
長期借款(含一年內到期之長期借款)	7,500,000	-	-	-	-
應付帳款(含關係人)	8,498,428	-	-	-	-
其他應付款(含關係人)	7,396,996	-	-	-	-
其他流動負債	8,529,924	-	-	-	-
員工借款(帳入其他流動負債)	153,533	-	-	-	-
租賃負債	<u>634,430</u>	<u>-</u>	<u>-</u>	<u>-</u>	<u>-</u>
合計	<u>\$ 103,164,849</u>	<u>-</u>	<u>-</u>	<u>-</u>	<u>-</u>

(2)非按公允價值衡量金融工具之公允價值評價技術

本公司估計非按公允價值衡量之工具所使用之方法及假設如下：

按攤銷後成本衡量之金融負債：若有成交或造市者之報價資料者，則以最近成交價格及報價資料作為評估公允價值之基礎。若無市場價值可供參考時，則採用評價方法估計。採用評價方法所使用之估計及假設為現金流量之折現值估計公允價值。

台灣塑膠工業股份有限公司個體財務報告附註(續)

(3)按公允價值衡量金融工具之公允價值評價技術

金融工具如有活絡市場公開報價時，則以活絡市場之公開報價為公允價值。主要交易所公告之市價，屬上市權益工具公允價值之基礎。

本公司持有之金融工具如屬有活絡市場者，其公允價值依類別及屬性列示如下：

上市公司股票係具標準條款與條件並於活絡市場交易之金融資產，其公允價值係分別參照市場報價決定。

除上述有活絡市場之金融工具外，其餘金融工具之公允價值係以評價技術或參考交易對手報價取得。

(4)於民國一十二年及一十一年一月一日至十二月三十一日金融資產之公允價值層級並無任何移轉之情事。

(5)第三等級之變動明細表

	透過其他綜合損益 按公允價值衡量	
	無公開報價之 權益工具	應收帳款
民國112年1月1日	\$ 16,428,859	127,506
總利益或損失		
認列於其他綜合損益	1,886,118	-
減資	(6,848)	-
增加	-	254,986
民國112年12月31日	\$ 18,308,129	382,492
民國111年1月1日	\$ 24,749,907	175,365
總利益或損失		
認列於其他綜合損益	(8,316,798)	-
減資	(4,250)	-
減少	-	(47,859)
民國111年12月31日	\$ 16,428,859	127,506

(6)本公司對於公允價值歸類於第三等級之評價流程係藉獨立來源資料使評價結果貼近市場狀態、確認資料來源係獨立、可靠、與其他資源一致以及代表可執行價格，並於每一財務報導日依據合併公司會計政策須作重衡量或重評估之資產及負債之價值變動分析，以確保評價結果係屬合理。

(7)重大不可觀察輸入值(第三等級)之公允價值衡量之量化資訊

本公司多數公允價值歸類為第三等級僅具單一重大不可觀察輸入值，僅無活絡市場之權益工具投資具有複數重大不可觀察輸入值。

台灣塑膠工業股份有限公司個體財務報告附註(續)

重大不可觀察輸入值之量化資訊列表如下：

項目	評價技術	重大不可觀察輸入值	重大不可觀察輸入值與公允價值關係
透過其他綜合損益按公允價值衡量之金融資產－無公開報價權益工具	可類比上市上櫃公司法	本益比乘數、本淨比乘數、企業價值對營業利益比乘數、企業價值對稅前息前折舊攤提前利益比乘數、缺乏市場流通性折價	乘數愈高，公允價值愈高
	淨資產價值法	不適用	不適用

(8)對第三等級之公允價值衡量，公允價值對合理可能替代假設之敏感度分析

本公司對金融工具之公允價值衡量係屬合理，惟若使用不同之評價模型或評價參數可能導致評價之結果不同。針對分類為第三等級之金融工具，若評價參數變動，則對本期其他綜合損益之影響如下：

	輸入值	向上或下變動	公允價值變動反應於其他綜合損益	
			有利變動	不利變動
民國112年12月31日				
透過其他綜合損益按公允價值衡量之金融資產－無公開報價權益工具	本益比乘數、本淨比乘數、企業價值對營業利益比乘數、企業價值對稅前息前折舊攤提前利益比乘數、缺乏市場流通性折價	± 1%	\$ <u>134,754</u>	<u>(134,754)</u>
民國111年12月31日				
透過其他綜合損益按公允價值衡量之金融資產－無公開報價權益工具	本益比乘數、本淨比乘數、企業價值對營業利益比乘數、企業價值對稅前息前折舊攤提前利益比乘數、缺乏市場流通性折價	± 1%	\$ <u>121,366</u>	<u>(121,366)</u>

(二十二)財務風險管理

本公司因金融工具之使用而暴露於下列風險：信用風險、流動性風險及市場風險。本附註表達本公司各項風險之暴險資訊、本公司衡量及管理風險之目標、政策及程序。進一步量化揭露請詳個體財務報告各該附註。

1.風險管理架構

董事會全權負責成立及監督本公司之風險管理架構。董事會已成立風險管理委員會，以負責發展及控管本公司之風險管理政策，並定期向董事會報告其運作。

台灣塑膠工業股份有限公司個體財務報告附註(續)

本公司之風險管理政策之建置係為辨認及分析本公司所面臨之風險，及設定適當風險限額及控制，並監督風險及風險限額之遵循。風險管理政策及系統係定期覆核以反映市場情況及本公司運作之變化。本公司透過訓練、管理準則及作業程序，以發展有紀律且具建設性之控制環境，使所有員工了解其角色及義務。

本公司之審計委員會監督管理人員如何監控本公司風險管理政策及程序之遵循，及覆核本公司對於所面臨風險之相關風險管理架構之適當性。內部稽核人員協助本公司審計委員會扮演監督角色。該等人員進行定期及例外覆核風險管理控制及程序，並將覆核結果報告予審計委員會。

<u>風險評估事項</u>	<u>風險管理單位</u>	<u>風險審理</u>
1.利率、匯率變動及通貨膨脹	總經理室、會計處、財務部、台塑企業總管理處總經理室	電腦稽核及定期之自主檢查、資金月會議、財務主管聯席會議、稽核室、董事會
2.高風險、高槓桿投資、資金貸與他人、背書保證及衍生性商品交易	總經理室、財務部、台塑企業總管理處總經理室	電腦稽核及定期之自主檢查、資金月會議、財務主管聯席會議、稽核室、董事會
3.研發計畫	總經理室、各事業部技術處、台塑企業總管理處	產銷會議、經營績效會議、研究開發專案會、董事會、稽核室
4.國內外重要政策及法律變動	總經理室、各事業部經理室及技術處、法務室、台塑企業總管理處總經理室	產銷會議、經營績效會議、董事會、稽核室
5.科技改變	總經理室、各事業部經理室、研發中心、台塑企業總管理處	產銷會議、經營績效會議、稽核室、董事會
6.企業形象改變	總經理室、各事業部經理室、台塑企業總管理處	產銷會議、經營績效會議、董事會
7.進行併購或轉投資	總經理室、各事業部經理室、台塑企業總管理處	產銷會議、經營績效會議、稽核室、董事會
8.擴充廠房	總經理室、各事業部廠務室、經理室、台塑企業總管理處	產銷會議、經營績效會議、稽核室、董事會
9.進貨或銷貨集中	總經理室、各事業部經理室、採購部、台塑企業總管理處總經理室	行情週報會議、產銷會議、經營績效會議、稽核室、董事會
10.董監及大股東股權移轉	總經理室、財務部股務室	經營管理會議、董事會

台灣塑膠工業股份有限公司個體財務報告附註(續)

<u>風險評估事項</u>	<u>風險管理單位</u>	<u>風險審理</u>
11.經營權之改變	總經理室、台塑企業總管理處	經營管理會議、董事會
12.訴訟及非訟事件	總經理室、各事業部經理室、法務室	產銷會議、經營績效會議、稽核室、董事會
13.資訊安全	總經理室、各事業部經理室、台塑企業總管理處	經營管理會議、稽核室、董事會

信用風險係指交易對方違反合約義務並對本公司造成財務損失之風險。本公司之信用風險，主要係來自於營運活動產生之應收款項，及投資活動產生之銀行存款、固定收益投資及其他金融工具。

(1)應收帳款及其他應收款

為維持應收帳款的品質，本公司已建立營運相關信用風險管理投資之程序。個別客戶的風險評估係考量包括該客戶之財務狀況、信評機構評等、本公司內部信用評等、歷史交易記錄及目前經濟狀況等多項可能影響客戶付款能力之因素。本公司亦會在適當時機使用某些信用增強工具，如預付貨款及信用保險等，以降低特定客戶的信用風險。

(2)投資

本公司主要投資石化業，石化業為成熟穩定之產業，風險低，且本公司一向穩健經營、財務健全，不作高槓桿投資。

(3)保證

本公司背書保證對象原則為母子公司或有業務關聯之關係企業，背書保證項目多為融資及進口稅捐保證。由於關係企業財務健全、穩健經營，故從未因背書保證發生損失。

2.流動性風險

流動性風險係公司無法交付現金或其他金融資產以清償金融負債，未能履行相關義務之風險。本公司管理流動性風險之目標，係為維持營運所需之現金及約當現金、高流動性之有價證券及足夠的銀行融資額度等，以確保本公司具有充足的財務彈性。

3.市場風險

市場風險係指因市場價格變動，如匯率、利率、權益工具價格變動，而影響公司之收益或所持有金融工具價值之風險。市場風險管理之目標係管控市場風險之暴險程度在可承受範圍內，並將投資報酬最佳化。

台灣塑膠工業股份有限公司個體財務報告附註(續)

(1) 匯率風險

本公司日常營運外匯資金不足部份，均於市場匯率有利時買入即期或遠期外匯支應。對外幣長期負債，於匯率處於相對低檔時與數家國際知名銀行簽訂長天期遠期外匯或換匯換利合約，俾使本公司因匯率變動對營收獲利之影響減到最低。

(2) 利率風險

針對本公司浮動利率之長期負債(包含浮動利率計息公司債)，為規避利率波動風險，本公司經審慎評估金融市場情勢，於利率處於相對低檔時與數家國際知名銀行簽訂利率交換合約，承作利率皆較投資計劃預估融資成本低。

(二十三) 資本管理

本公司所營事業雖屬成熟期產業，但仍須維持適量資本，以支應轉投資事業、擴建及提升廠房與設備所需，因此本公司之資本管理係以確保具有必要之財務資源及營運計畫，以支應未來所需之營運資金、資本支出、研究發展費用、債務償還及股利支出等需求。

本公司與同業相同，係以負債資本比率為基礎控管資本。該比率係以淨負債除以資本總額計算。淨負債係資產負債表所列示之負債總額減去現金及約當現金。資本總額係權益之全部組成部分(亦即股本、資本公積、保留盈餘及其他權益)。報導日之負債資本比率如下：

	112.12.31	111.12.31
負債總額	\$ 147,521,000	131,549,347
減：現金及約當現金	(1,590,917)	(8,979,747)
淨負債	145,930,083	122,569,600
權益總額	347,360,145	357,684,863
負債資本比率	42.01 %	34.27 %

(二十四) 來自籌資活動之負債之變動

來自籌資活動之負債之調節如下表：

	112.1.1	現金流量	非現金 之變動	匯率變動 之影響	112.12.31
短期借款	\$ 14,900,000	(408,400)	-	-	14,491,600
應付短期票券	19,430,865	11,300,000	(67,491)	-	30,663,374
長期借款(含一年內到期部份)	7,500,000	11,500,000	-	-	19,000,000
應付公司債(含一年內到期部分)	36,120,673	2,250,000	(6,484)	-	38,364,189
租賃負債	634,430	(72,235)	792,872	-	1,355,067
來自籌資活動之負債總額	\$ 78,585,968	24,569,365	718,897	-	103,874,230

台灣塑膠工業股份有限公司個體財務報告附註(續)

	111.1.1	現金流量	非現金 之變動	匯率變動 之影響	111.12.31
短期借款	\$ 4,484,676	10,415,324	-	-	14,900,000
應付短期票券	2,099,824	17,350,000	(18,959)	-	19,430,865
長期借款(含一年內到期部份)	-	7,500,000	-	-	7,500,000
應付公司債(含一年內到期部分)	45,509,254	(9,400,000)	11,419	-	36,120,673
租賃負債	147,607	(47,076)	533,899	-	634,430
來自籌資活動之負債總額	<u>\$ 52,241,361</u>	<u>25,818,248</u>	<u>526,359</u>	<u>-</u>	<u>78,585,968</u>

七、關係人交易

(一)關係人名稱及關係

於本個體財務報告之涵蓋期間內與本公司有交易之關係人如下：

關係人名稱	與本公司之關係
台塑開曼公司	子公司
台塑工業美國公司	子公司
台塑香港公司	子公司
台塑工業(寧波)公司	子公司
台塑石化公司	關聯企業
台塑美國公司	關聯企業
台朔重工公司	關聯企業
麥寮汽電公司	關聯企業
台塑勝高科技公司	關聯企業
台塑貨運公司	關聯企業
亞台開發公司	關聯企業
華亞園區管理顧問公司	關聯企業
台朔環保公司	關聯企業
台塑資源公司	關聯企業
台塑集團(開曼)公司	關聯企業
華亞汽電公司	關聯企業
台塑建設公司	關聯企業
台塑勝高科技(日本)公司	關聯企業
台塑汽車公司	關聯企業
福建福欣特殊鋼公司	關聯企業
台塑旭彈性纖維公司	合資
台塑大金公司	合資
台塑德山公司	合資
南亞塑膠公司	其他關係人

台灣塑膠工業股份有限公司個體財務報告附註(續)

關係人名稱	與本公司之關係
台化纖維公司	其他關係人
長庚醫療財團法人	其他關係人
南亞電路板公司	其他關係人
南中石化公司	其他關係人
台灣必成公司	其他關係人
南亞塑膠(香港)公司	其他關係人
南亞塑膠(廣州)公司	其他關係人
南亞塑膠(南通)公司	其他關係人
南亞塑膠(美洲)公司	其他關係人
台灣興業責任有限公司	其他關係人
福懋興業公司	其他關係人
台灣醋酸化學公司	其他關係人
台塑生醫公司	其他關係人
台化地毯公司	其他關係人
台化出光公司	其他關係人
虹京資源公司	其他關係人
台化興業(寧波)公司	其他關係人
台塑水化學公司	其他關係人
台塑海運公司	其他關係人
賴商台塑海運公司	其他關係人
南亞科技公司	其他關係人
台灣營德公司	其他關係人
台塑河靜(開曼)公司	其他關係人
台塑網科技公司	其他關係人
六輕汽車貨運公司	其他關係人
長庚生物科技公司	其他關係人
南亞美國公司	其他關係人
台塑河靜鋼鐵公司	其他關係人
長庚大學	其他關係人
昆仲基金會	其他關係人

台灣塑膠工業股份有限公司個體財務報告附註(續)

(二)與關係人間之重大交易事項

1.銷售商品予關係人

本公司對關係人之重大銷售金額及其未結清餘額如下：

	銷 貨		應收關係人款項	
	112年度	111年度	112.12.31	111.12.31
子公司	\$ 7,133,843	10,818,840	1,051,441	815,430
關聯企業	10,833,379	14,537,740	1,445,900	2,038,840
合資	384,185	287,674	26,641	39,250
其他關係人	16,048,022	22,101,447	1,471,771	1,793,888
	<u>\$ 34,399,429</u>	<u>47,745,701</u>	<u>3,995,753</u>	<u>4,687,408</u>

本公司銷售予關係人公司之價格及條件與一般客戶並無顯著差異，均為月底結算27天內收款；對子公司皆為O/A90天收款；對其他國外關係人公司皆為O/A60天或即期L/C收款。

2.向關係人購買商品

本公司向關係人進貨金額及其未結清餘額如下：

	進 貨		應付關係人款項	
	112年度	111年度	112.12.31	111.12.31
子公司	\$ 1,308,181	2,493,193	43,557	57,901
關聯企業				
台塑石化公司	66,063,456	78,588,953	4,038,790	5,562,011
其他	1,559,307	1,547,139	10,156	8,789
其他關係人	4,094,647	4,116,617	224,072	350,017
	<u>\$ 73,025,591</u>	<u>86,745,902</u>	<u>4,316,575</u>	<u>5,978,718</u>

本公司與關係人間之進貨價格及條件與一般廠商無顯著差異，均為月底結算27天內付款；對子公司皆為O/A90天付款。

3.財產交易

(1)本公司出售設備(表列不動產、廠房及設備)予關係人如下：

	112年度		111年度	
	處分價款	處分利益	處分價款	處分損益
關聯企業	\$ 791,571	410,701	-	-

截至民國一一二年十二月三十一日無未收款餘額。

台灣塑膠工業股份有限公司個體財務報告附註(續)

(2)本公司向關係人購入設備(表列不動產、廠房及設備)之金額及其未結清餘額如下：

	購入生產設備金額 (表列不動產、廠房及設備)		其他應付款—關係人	
	112年度	111年度	112.12.31	111.12.31
	其他關係人	\$ 420,566	1,300,192	53,788

(3)本公司向關係人取得金融資產如下：

關聯企業	帳列項目	交易股數	交易標的	112年度
		(千股)		
台塑資源公司	採用權益法之投資	79,860	台塑資源公司股權	\$ 798,600
台塑建設公司	採用權益法之投資	50,000	台塑建設公司股權	500,000
台塑新智能公司	採用權益法之投資	75,000	台塑新智能公司股權	750,000
				<u>\$ 2,048,600</u>

子公司	帳列項目	交易股數	交易標的	111年度
		(千股)		
台塑工業美國公司	採用權益法之投資		1 台塑工業美國公司股權	\$ 2,096,710

4.資金融通情形

本公司與關係人之資金融通如下：

	應收關係人往來款 (表列其他應收款—關係人項下)	
	112.12.31	111.12.31
	關聯企業	
台塑重工公司	\$ 300,000	2,900,000
Formosa Steel IB	1,622,500	-
其他關係人		
賴商台塑海運公司	567,227	2,452,654
	<u>\$ 2,489,727</u>	<u>5,352,654</u>

截至民國一一二年及一一一年十二月三十一日應收關係人往來利息分別為4,294千元及8,166千元，表列於其他應收款—關係人項下。

5.票據背書及保證情形

本公司為關係人背書保證之情形如下：

	112.12.31	111.12.31
關聯企業		
台塑集團(開曼)公司	\$ 7,683,750	7,677,000

台灣塑膠工業股份有限公司個體財務報告附註(續)

6.代購原物料

本公司代關係人購買原物料情形如下：

	代購原物料金額		其他應收款－關係人	
	112年度	111年度	112.12.31	111.12.31
子公司	\$ 7,772,459	15,070,674	57,417	571,808

7.其他交易

本公司應付予關係人水電蒸汽費及其他費用如下：

	其他應付款－關係人	
	112.12.31	111.12.31
關聯企業		
台塑石化公司	\$ 1,130,642	1,821,789

8.應收代墊款項

本公司因代關係人墊付勞務服務費如下：

	其他應收款－關係人	
	112.12.31	111.12.31
關聯企業		
福建福欣特殊鋼公司	\$ 1,316,734	1,590,609

9.租賃

本公司租予關係人辦公室及大樓等之租金收入如下：

	租金收入(表列其他收入)	
	112年度	111年度
關聯企業		
台塑石化公司	\$ 14,016	16,568
台朔重工公司	57,801	58,221
其他	11,877	34,634
合資		
台塑大金公司	21,490	17,397
其他	9,189	8,625
其他關係人		
南亞塑膠公司	21,974	20,817
其他	14,870	14,371
	\$ 151,217	170,633

出租予關係人之租賃價格係參考當地一般租金水準而定，並依租賃契約規定(按每月、每半年或每年)收取租金。

台灣塑膠工業股份有限公司個體財務報告附註(續)

(三) 主要管理階層人員交易

主要管理階層人員報酬包括：

	112年度	111年度
短期員工福利	\$ <u>55,568</u>	<u>69,758</u>

八、質押之資產

本公司提供質抵押擔保之資產帳面價值明細如下：

資產名稱	質抵押擔保標的	112.12.31	111.12.31
不動產、廠房及設備	土地及建築物	\$ 2,151,901	2,153,375
存出保證金(表列其他非流動資產)	定期存單	111,986	108,699
		\$ <u>2,263,887</u>	<u>2,262,074</u>

九、重大或有負債及未認列之合約承諾

(一) 本公司為關係人背書保證之情形如下：

	112.12.31	111.12.31
背書保證	\$ <u>7,683,750</u>	<u>7,677,000</u>

(二) 本公司已開立而未使用之信用狀：

	112.12.31	111.12.31
已開立未使用之信用狀	\$ <u>283,422</u>	<u>342,113</u>

(三) 1. 本公司被投資公司台塑河靜(開曼)有限公司及台塑河靜鋼鐵公司因營運需求，向各銀行洽借美金計4,848,500千元及2,453,500千元之授信額度，依各銀行要求出具承諾函及支持函，本公司與關係人共負監督台塑河靜(開曼)有限公司及台塑河靜鋼鐵公司完成借款清償。

2. 本公司被投資公司台塑資源股份有限公司之子公司「Formosa Steel IB Pty Ltd」因營運需求，向各銀行洽定美金計695,000千元之授信額度，依各銀行之要求，本公司間接持股比例25.00%須出具支持函，承諾行使本公司對借款人之股東相關權利，以督促確保借款人完成其財務上之義務。

3. 本公司被投資公司台塑資源股份有限公司因營運需求，向各銀行洽定美金計430,000千元之授信額度，依銀行之要求，本公司直接持股比例25.00%須出具支持函，承諾行使本公司對借款人之股東相關權利，以督促確保借款人完成其財務上之義務。

4. 本公司被投資公司台塑資源股份有限公司之子公司「Formosa Resources Australia Pty Ltd」因營運需求，向各銀行洽定美金計550,000千元之授信額度，依各銀行之要求，本公司間接持股比例25.00%須出具支持函，承諾行使本公司對借款人之股東相關權利，以督促確保借款人完成其財務上之義務。

十、重大之災害損失：無。

台灣塑膠工業股份有限公司個體財務報告附註(續)

十一、重大之期後事項

- (一)本公司於民國一一三年一月二十二日經董事會決議，由本公司向日本德山株式會社購買其在台灣完全持有之子公司「台灣德亞瑪股份有限公司」50%股權，收購股權初始價金為574,081千元，總價金(上限為1,100,000千元)將待該公司民國一一四年度會計師查核報告後重新計算。
- (二)本公司之轉投資事業大陸「福建福欣特殊鋼有限公司」為償還借款及改善財務結構，預計辦理現金增資14億5,000萬美元。為配合上述增資計畫，本公司於民國一一三年三月六日經董事會決議，規劃經由第三地區薩摩亞「天龍投資有限公司」匯出5億3,000萬美元，增資後本公司累計投資總額為9億5,580萬美元，占該公司增資後股本29億1,000萬美元之32.84%。

十二、其 他

- (一)員工福利、折舊、折耗及攤銷費用功能別彙總如下：

功 能 別 性 質 別	112 年度				111 年度			
	屬於營業 成本者	屬於營業 費用者	屬於營業 外支出者	合 計	屬於營業 成本者	屬於營業 費用者	屬於營業 外支出者	合 計
員工福利費用								
薪資費用	4,964,819	4,238,599	-	9,203,418	5,228,735	4,534,933	-	9,763,668
勞健保費用	370,725	262,313	-	633,038	366,521	264,465	-	630,986
退休金費用	248,834	145,323	-	394,157	239,859	139,049	-	378,908
董事酬金	-	9,610	-	9,610	-	9,720	-	9,720
其他員工福利費用	135,151	77,633	-	212,784	165,393	96,011	-	261,404
折舊費用	4,010,458	398,277	-	4,408,735	3,764,422	346,696	-	4,111,118
攤銷費用	254,468	-	27,884	282,352	254,742	-	11,418	266,160

本公司民國一一二年度及一一一年度員工人數及員工福利費用額外資訊如下：

	112年度	111年度
員工人數	<u>6,770</u>	<u>6,820</u>
未兼任員工之董事人數	<u>11</u>	<u>11</u>
平均員工福利費用	<u>\$ 1,545</u>	<u>1,621</u>
平均員工薪資費用	<u>\$ 1,362</u>	<u>1,434</u>
平均員工薪資費用調整情形	<u>(5.02)%</u>	<u>12.38 %</u>
監察人酬金	<u>\$ -</u>	<u>-</u>

1. 董事薪酬政策：

- (1)本公司獨立董事及何敏廷董事係每月支領固定酬金，並按實際出席董事會情形支領車馬費，且未發放變動報酬。
- (2)其餘董事報酬依公司章程規定，授權董事會依董事對本公司營運參與之程度及貢獻之價值，並參照同業通常支給之水準議定之，僅按實際出席董事會情形支領車馬費，且未發放變動報酬。
- (3)本公司於98年6月5日股東常會通過取消由盈餘提撥董事、監察人酬勞金。

台灣塑膠工業股份有限公司個體財務報告附註(續)

2. 監察人薪酬政策：本公司於104年6月25日設置審計委員會取代監察人。
3. 經理人薪酬政策：本公司經理人薪酬係依據公司章程及公司法第29條規定辦理，除每月固定支領之薪酬、年終獎金、勤勉獎金及主管獎勵金，並依本公司「退休辦法」每月提撥退休金(含新舊制退休金)、福利金外，另於特殊情形支給薪酬如主管退職金、資遣費、撫恤金等，每年並比照全體員工調薪標準及由董事長綜合評定考核經理人職責範圍內之整體績效(包含經營成效、財務績效、工安事件、環境永續、節水節能等)與個人「年度工作目標」達成狀況，綜合考量評定後，向薪酬委員會提案調整每月固定支領之薪酬。
4. 員工薪酬政策：本公司員工除每月固定支領之薪酬外，另視公司經營狀況支領年終獎金、節慶獎金、勤勉獎金及主管獎勵金等，並參考消費者物價指數、業界薪資水準與調薪情形及相關經濟數據調整每月固定支領之薪酬。

十三、附註揭露事項

(一) 重大交易事項相關資訊

民國一一二年度本公司依證券發行人財務報告編製準則之規定，應再揭露之重大交易事項相關資訊如下：

1. 資金貸與他人：

單位：新台幣千元

編號	貸出資金之公司	貸與對象	往來科目	是否為關係人	本期最	期末	實際動	利率	資金	業務往	有短期融	提列備	擔保品		對個別對	資金貸與	備註
					高金額	餘額	支金額	區間	貸與性質	來金額	通資金必要之原因	損失金額	名稱	價值	象資金貸與限額	總限額	
0	本公司	台塑石化	其他應收款-關係人	是	8,500,000	4,500,000	-	1.994%	2	-	短期資金調度	-	無	-	69,472,029	138,944,058	
0	本公司	台化纖維	其他應收款-關係人	是	8,500,000	4,500,000	-	1.994%	2	-	短期資金調度	-	無	-	69,472,029	138,944,058	
0	本公司	南亞塑膠	其他應收款-關係人	是	8,500,000	4,500,000	-	1.994%	2	-	短期資金調度	-	無	-	69,472,029	138,944,058	
0	本公司	台朔重工	其他應收款-關係人	是	8,400,000	6,000,000	300,000	1.864%~1.994%	2	-	短期資金調度	-	無	-	69,472,029	138,944,058	
0	本公司	台塑勝高	其他應收款-關係人	是	6,000,000	-	-	1.994%	2	-	短期資金調度	-	無	-	69,472,029	138,944,058	
0	本公司	Formosa Steel IB	其他應收款-關係人	是	1,700,000	1,622,500	1,622,500	1.994%	2	-	短期資金調度	-	無	-	69,472,029	138,944,058	
0	本公司	賴商台塑海運	其他應收款-關係人	是	3,754,862	657,227	567,227	1.864%~1.994%	2	-	短期資金調度	-	無	-	69,472,029	138,944,058	
0	本公司	台塑勝高(日本)	其他應收款-關係人	是	540,000	-	-	1%	2	-	短期資金調度	-	無	-	69,472,029	138,944,058	
1	台塑工業(寧波)	台塑三井	其他應收款-關係人	是	1,061,319 (CNY244,600)	433,900 (CNY100,000)	433,900 (CNY100,000)	2.760%~2.960%	2	-	短期資金調度	173,578	無	-	21,329,179	53,322,946	(註4)
1	台塑工業(寧波)	台朔重工(寧波)	其他應收款-關係人	是	17,577,289 (CNY4,051,000)	14,513,955 (CNY3,345,000)	14,513,955 (CNY3,345,000)	2.760%~2.960%	2	-	短期資金調度	-	無	-	21,329,179	53,322,946	(註4)
2	台塑電子(寧波)	台朔重工(寧波)	其他應收款-關係人	是	251,662 (CNY58,000)	251,662 (CNY58,000)	251,662 (CNY58,000)	2.760%~2.920%	2	-	短期資金調度	-	無	-	267,087	667,718	(註4)
2	台塑電子(寧波)	台塑工業(寧波)	其他應收款-關係人	是	303,730 (CNY70,000)	303,730 (CNY70,000)	303,730 (CNY70,000)	2.760%	2	-	短期資金調度	-	無	-	333,859	667,718	(註4)

註1：資金貸與性質之填寫方法如下：

- (1) 有業務往來者填1。
- (2) 有短期融通資金之必要者填2。

台灣塑膠工業股份有限公司個體財務報告附註(續)

- 註2：(1)本公司資金貸與他人之總額以淨值百分之五十為限，其中貸與無業務往來但有短期融通資金必要者之總額以淨值百分之四十為限。
- (2)本公司對關係企業及有業務往來者之個別對象資金融通限額以淨值百分之二十五為限，其他對象以淨值百分之二十為限。
- (3)子公司貸與個別對象之限額，關係企業及有業務往來者，以該公司淨值之百分之五十為限；其他對象以該公司淨值之百分之四十為限，惟該公司貸與受同一公司直接及間接持有表決權股份百分之百之非台灣地區公司，則授權額度以該公司淨值百分之五十為限。
- (4)子公司對他人資金融通之總額以淨值百分之一百為限，其中貸與無業務往來，但有短期資金融通必要者之總額以百分之四十為限，惟該公司貸與受同一公司直接及間接持有表決權股份百分之百之非台灣地區公司，不在此限。

註3：期末餘額係董事會決議之額度。

註4：本期新台幣對人民幣之期末匯率為CNY1：TWD4.339換算。

2. 為他人背書保證：

單位：新台幣千元

編號	背書保證者公司名稱	被背書保證對象		對單一企業背書保證限額	本期最高背書保證餘額	期末背書保證餘額	實際動支金額	以財產擔保之背書保證金額	累計背書保證金額佔最近期財務報表淨值之比率	背書保證最高限額	屬母公司對子公司背書保證	屬子公司對母公司背書保證	屬對大陸地區背書保證
		公司名稱	關係										
0	本公司	台塑集團(關受)	6	225,784,095	8,104,750	7,683,750	7,683,750	-	2.21 %	451,568,189	N	N	N

註1：本公司及子公司背書保證資訊應分列兩表並於編號欄註明，編號之填寫方法如下：

- (1)本公司填0。
- (2)子公司依公司別由阿拉伯數字1開始依序編號。

註2：背書保證者與被背書保證對象之關係有下列7種，標示種類即可：

- (1)有業務往來之公司。
- (2)公司直接及間接持有表決權之股份超過百分之五十之公司。
- (3)直接及間接對公司持有表決權之股份超過百分之五十之公司。
- (4)公司直接及間接持有表決權股份達百分之九十以上之公司間。
- (5)基於承攬工程需要之同業間或共同起造人間依合約規定互保之公司。
- (6)因共同投資關係由全體出資股東依其持股比率對其背書保證之公司。
- (7)同業間依消費者保護法規範從事預售屋銷售合約之履約保證連帶擔保。

註3：對外背書保證總額不得超過公司之淨值1.3倍，對單一企業背書保證金額不得超過淨值前款最高總額之0.5倍。

3. 期末持有有價證券情形(不包含投資子公司、關聯企業及合資權益部分)：

單位：新台幣千元

持有之公司	有價證券種類及名稱	與有價證券發行人之關係	帳列科目	期 末				備註
				股數(千股)	帳面金額	持股比例	公允價值	
本公司	亞太投資	其他關係人	透過其他綜合損益按公允價值衡量之權益工具-非流動	68,743	2,335,200	16.17 %	2,335,200	
本公司	參寮工業港	-	透過其他綜合損益按公允價值衡量之權益工具-非流動	39,574	1,147,440	17.99 %	1,147,440	
本公司	台翔航太	-	透過其他綜合損益按公允價值衡量之權益工具-非流動	1,103	29,505	0.81 %	29,505	
本公司	中華電視	-	透過其他綜合損益按公允價值衡量之權益工具-非流動	1,769	67,336	1.05 %	67,336	
本公司	中加投資	-	透過其他綜合損益按公允價值衡量之權益工具-非流動	1,287	11,628	0.80 %	11,628	

台灣塑膠工業股份有限公司個體財務報告附註(續)

持有之公司	有價證券 種類及名稱	與有價證券 發行人之關係	帳列科目	期 末				備註
				股數(千股)	帳面金額	持股比例	公允價值	
本公司	台塑開發	-	透過其他綜合損益按公允價值衡量之權益工具-非流動	20,471	257,935	18.00 %	257,935	
本公司	翔和飛機租賃	-	透過其他綜合損益按公允價值衡量之權益工具-非流動	2,071	-	9.55 %	-	
本公司	六輕汽車貨運	-	透過其他綜合損益按公允價值衡量之權益工具-非流動	2,642	96,758	12.00 %	96,758	
本公司	台塑網科技	其他關係人	透過其他綜合損益按公允價值衡量之權益工具-非流動	2,925	265,371	12.50 %	265,371	
本公司	台塑海運	其他關係人	透過其他綜合損益按公允價值衡量之權益工具-非流動	11,657	501,865	15.00 %	501,865	
本公司	台塑海洋運輸	-	透過其他綜合損益按公允價值衡量之權益工具-非流動	3	6,307,880	19.00 %	6,307,880	
本公司	台塑通運	-	透過其他綜合損益按公允價值衡量之權益工具-非流動	354	190,447	18.11 %	190,447	
本公司	廣源投資	-	透過其他綜合損益按公允價值衡量之權益工具-非流動	3,750	31,275	3.91 %	31,275	
本公司	中央租賃	-	透過其他綜合損益按公允價值衡量之權益工具-非流動	2,373	-	1.43 %	-	
本公司	台灣營德	其他關係人	透過其他綜合損益按公允價值衡量之權益工具-非流動	2,160	54,810	18.00 %	54,810	
本公司	兆豐成長創投	-	透過其他綜合損益按公允價值衡量之權益工具-非流動	1,390	11,039	1.97 %	11,039	
本公司	銘安科技	-	透過其他綜合損益按公允價值衡量之權益工具-非流動	7,405	126,551	18.81 %	126,551	
本公司	台塑河靜開曼	-	透過其他綜合損益按公允價值衡量之權益工具-非流動	621,178	6,873,089	11.43 %	6,873,089	
					18,308,129		18,308,129	
本公司	南亞塑膠	其他關係人	透過其他綜合損益按公允價值衡量之權益工具-流動	783,357	52,093,232	9.88 %	52,093,232	
本公司	台化纖維	其他關係人	透過其他綜合損益按公允價值衡量之權益工具-流動	198,744	12,381,747	3.39 %	12,381,747	
本公司	南亞科技	其他關係人	透過其他綜合損益按公允價值衡量之權益工具-流動	334,815	26,115,602	10.81 %	26,115,602	
本公司	普瑞博生技	-	透過其他綜合損益按公允價值衡量之權益工具-流動	1,300	148,850	9.14 %	148,850	
					90,739,431		90,739,431	
本公司	兆豐國際私募美元豐碩貨幣市場基金		透過損益按公允價值衡量之權益工具-流動	4,554	1,641,598	-	1,641,598	(註)
台塑開曼	上偉(江蘇)碳纖		透過其他綜合損益按公允價值衡量之權益工具-非流動	-	100,861	16.11 %	100,861	

(註)：該處4,554之單位數為千單位。

台灣塑膠工業股份有限公司個體財務報告附註(續)

4. 累積買進或賣出同一有價證券之金額達新台幣三億元或實收資本額百分之二十以上：

單位：新台幣千元

買、賣之公司	有價證券種類及名稱	帳列科目	交易對象	關係	期初		買入		賣出				期末	
					股數(千股)	金額	股數(千股)	金額	股數(千股)	售價	帳面成本	處分損失	股數(千股)	金額
本公司	台塑新智能公司有價證券	採用權益法之投資	台塑新智能公司	關聯企業	100,000	1,000,818	75,000	750,000	-	-	-	-	175,000	1,733,910
本公司	台塑建設公司有價證券	採用權益法之投資	台塑建設公司	關聯企業	60,000	578,907	50,000	500,000	-	-	-	-	110,000	1,051,647
本公司	台塑資源公司有價證券	採用權益法之投資	台塑資源公司	關聯企業	830,047	8,358,827	79,860	798,600	-	-	-	-	909,907	7,714,128

(註1)：期末金額包含本期採用權益法認列之關聯企業及合資損益之份額(16,908)千元。

(註2)：期末金額包含本期採用權益法認列之關聯企業及合資損益之份額(7,719)千元及其他(19,541)千元。

(註3)：期末金額包含本期採用權益法認列之關聯企業及合資損益之份額(766,156)千元及累積換算調整數(677,143)千元。

5. 取得不動產之金額達新台幣三億元或實收資本額百分之二十以上：無。

6. 處分不動產之金額達新台幣三億元或實收資本額百分之二十以上：

單位：新台幣千元

處分	財產名稱	交易日或事實發生日	原取得日期	帳面價值	交易金額	價款收	處分	交易	關係	處分	價格決定之參考依據	其他約定事項
之公司						取情形	損益	對象		目的		
本公司	土地及建物	112.03.10	96.01.30	380,870	791,571	已全數收取	410,701	台塑勝高科技(股)有限公司	關聯企業	處分閒置土地	鑑價報告	

7. 與關係人進、銷貨之金額達新台幣一億元或實收資本額百分之二十以上者：

單位：新台幣千元

進(銷)貨之公司	交易對象名稱	關係	交易情形				交易條件與一般交易不同之情形及原因		應收(付)票據、帳款		備註
			進(銷)貨	金額	佔總進(銷)貨之比率	授信期間	單價	授信期間	餘額	佔總應收(付)票據、帳款之比率	
本公司	南亞塑膠	其他關係人	(銷貨)	(9,612,342)	6.39%	月底結算27天	-	-	779,662	7.16%	
本公司	台化纖維	"	"	(3,959,026)	2.63%	月底結算27天	-	-	286,587	2.63%	
本公司	台塑石化	關聯企業	"	(7,004,036)	4.66%	月底結算27天	-	-	387,859	3.56%	
本公司	台塑重工	"	"	(110,891)	0.07%	月底結算27天	-	-	3,524	0.03%	
本公司	台塑德山	合資	"	(259,856)	0.17%	月底結算27天	-	-	15,688	0.14%	
本公司	福懋興業	其他關係人	"	(179,834)	0.12%	月底結算27天	-	-	8,332	0.08%	
本公司	台灣營德	其他關係人	"	(199,518)	0.13%	月底結算27天	-	-	17,636	0.16%	
本公司	台化興業(寧波)	"	"	(1,420,194)	0.94%	0/A 60天	-	-	318,384	2.93%	
本公司	越南台灣興業公司	其他關係人	"	(220,050)	0.15%	0/A 60天	-	-	28,625	0.26%	
本公司	台塑工業(寧波)	母子公司	"	(7,133,843)	4.74%	0/A 90天	-	-	1,051,441	9.66%	
本公司	台塑勝高	關聯企業	"	(125,548)	0.08%	0/A 90天	-	-	8,837	0.08%	
本公司	台塑美國	關聯企業	"	(3,530,312)	2.35%	0/A 90天	-	-	1,041,843	9.57%	
台塑工業(寧波)	本公司	母子公司	"	(966,553)	2.11%	月底結算30天	-	-	20,022	0.56%	
台塑工業(寧波)	南亞塑膠(南通)	其他關係人	"	(795,817)	1.74%	月底結算30天	-	-	76,125	2.13%	
台塑工業(寧波)	南亞塑膠(廈門)	"	"	(159,216)	0.35%	月底結算30天	-	-	15,579	0.44%	
台塑工業(寧波)	南亞塑膠(廣州)	其他關係人	"	(405,905)	0.89%	月底結算30天	-	-	37,845	1.06%	
台塑工業(美國)	INTEPLAST GROUP	其他關係人	"	(1,373,065)	12.54%	月底結算10天	-	-	94,302	10.71%	
本公司	南亞塑膠	其他關係人	進貨	1,239,682	1.07%	月底結算27天	-	-	(72,623)	0.86%	
本公司	台化纖維	"	"	2,658,645	2.30%	月底結算27天	-	-	(129,235)	1.54%	
本公司	台塑石化	關聯企業	"	66,063,456	57.15%	月底結算27天	-	-	(4,038,790)	47.98%	
本公司	台塑重工	"	"	1,429,796	1.24%	月底結算27天	-	-	-	-%	

台灣塑膠工業股份有限公司個體財務報告附註(續)

進(銷)貨之公司	交易對象名稱	關係	交易情形				交易條件與一般交易不同之情形及原因		應收(付)票據、帳款		備註
			進(銷)貨	金額	佔總進(銷)貨之比率	授信期間	單價	授信期間	餘額	佔總應收(付)票據、帳款之比率	
本公司	台灣醋酸化學	其他關係人	進貨	144,267	0.12 %	月底結算90天	-		(12,406)	0.15%	
本公司	台塑工業(寧波)	母子公司	"	966,553	0.84 %	月底結算30天	-		20,022	0.24%	
台塑工業(寧波)	本公司	母子公司	"	14,906,312	37.17 %	0/A90天	-		1,108,858	34.98%	(註)
台塑工業(美國)	台塑美國	關聯企業	"	8,040,094	91.69 %	月底結算10天	-		517,512	78.09%	

(註)：進貨係包含委託本公司代購原物料款項。

8.應收關係人款項達新台幣一億元或實收資本額百分之二十以上：

單位：新台幣千元

帳列應收款項之公司	交易對象名稱	關係	應收關係人款項餘額	週轉率	逾期應收關係人款項		應收關係人款項期後收回金額	提列備抵損失金額	備註
					金額	處理方式			
本公司	南亞塑膠	其他關係人	779,662	10.87	-	-	779,662	-	
本公司	台化纖維	"	286,587	11.46	-	-	286,587	-	
本公司	台塑石化	關聯企業	387,859	14.57	-	-	387,859	-	
本公司	台化興業(寧波)	其他關係人	318,384	5.01	-	-	318,384	-	
本公司	台塑工業(寧波)	母子公司	1,051,441	7.64	-	-	1,051,441	-	
本公司	台塑美國	關聯企業	1,041,843	2.84	-	-	1,041,843	-	
本公司	台朔重工	"	300,000	-	-	-	-	-	
本公司	賴商台塑海運	其他關係人	567,227	-	-	-	-	-	
本公司	福建福欣特殊鋼	關聯企業	1,316,734	-	-	-	-	-	
本公司	Formosa Steel IB	"	1,622,500	-	-	-	-	-	
台塑工業(寧波)	台塑三井(寧波)	合資	433,900	-	-	-	-	-	
台塑工業(寧波)	台塑重工(寧波)	關聯企業	14,513,955	-	-	-	-	-	
台塑電子(寧波)	台塑重工(寧波)	"	251,662	-	-	-	-	-	
台塑電子(寧波)	台塑工業(寧波)	"	303,730	-	-	-	-	-	

9.從事衍生工具交易：

無。

(二)轉投資事業相關資訊：

民國一一年度本公司之轉投資事業資訊如下(不包含大陸被投資公司)：

單位：新台幣千元

投資公司名稱	被投資公司名稱	所在地區	主要營業項目	原始投資金額		期末持有			被投資公司本期損益	本期認列之投資損益	備註
				本期末	去年年底	股數(千股)	比率	帳面金額			
本公司	台塑石化	台灣	石化生產	30,144,951	30,144,951	2,720,549	28.56 %	95,893,554	21,888,842	6,234,378	(註1)(註2)
本公司	台塑美國	美國	化學事業	5,614,024	5,614,024	70	22.66 %	76,598,468	6,217,686	1,205,482	(註1)(註2)
本公司	台朔重工	台灣	機械事業	2,498,463	2,498,463	661,458	32.92 %	6,664,662	(1,846,402)	(617,732)	(註1)(註2)
本公司	天龍(薩摩亞)	薩摩亞	投資事業	13,221,416	13,221,416	425,800	50.00 %	631,603	(4,978,537)	(2,489,269)	(註1)(註2)
本公司	台塑開曼	開曼群島	投資事業	27,347,136	27,347,136	78	100.00 %	53,929,869	142,111	142,111	(註)(註1)
本公司	參寮汽電	台灣	發電事業	5,985,531	5,985,531	764,201	24.94 %	13,805,045	12,446,276	3,104,370	(註1)(註2)
本公司	台塑勝高科技	台灣	電子製造業	1,709,987	1,709,987	112,708	29.06 %	7,395,360	3,458,841	1,005,129	(註1)(註2)
本公司	台塑貨運	台灣	運輸事業	110,664	110,664	6,566	33.33 %	1,237,189	88,989	29,662	(註1)(註2)
本公司	汎航通運	台灣	運輸事業	33,330	33,330	4,698	33.33 %	5,572	(41,380)	(13,791)	(註2)
本公司	宜濟建設	台灣	營建事業	12,003	12,003	1,200	28.72 %	19,651	(55)	(16)	(註2)
本公司	亞台開發	台灣	土地開發事業	54,034	54,034	1,306	45.04 %	19,646	(35)	(16)	(註2)
本公司	台塑旭彈性纖維	台灣	人造纖維製造業	501,752	501,752	50	50.00 %	979,254	(88,863)	(44,431)	(註2)
本公司	台塑汽車	台灣	汽車製銷	270,442	270,442	27,044	45.00 %	390,857	170,150	76,565	(註2)
本公司	華亞顧問	台灣	服務事業	341	341	33	33.00 %	4,299	388	128	(註2)

台灣塑膠工業股份有限公司個體財務報告附註(續)

投資公司名稱	被投資公司名稱	所在地區	主要營業項目	原始投資金額		期末持有			被投資公司本期損益	本期認列之投資損益	備註
				本期期末	去年年底	股數(千股)	比率	帳面金額			
本公司	台塑大金	台灣	化學工業	100,000	100,000	24	50.00 %	1,336,390	(17,684)	(8,842)	(註2)
本公司	台塑資源	台灣	礦業	9,099,071	8,300,471	909,907	25.00 %	7,714,129	(3,064,624)	(766,156)	(註1)(註2)
本公司	台翔環保	台灣	環保事業	417,145	417,145	41,714	24.34 %	234,961	12,839	3,126	(註1)(註2)
本公司	台塑建設	台灣	營建事業	1,100,000	600,000	110,000	33.33 %	1,051,647	(23,157)	(7,719)	(註2)
本公司	台塑集團(關曼)	關曼群島	投資事業	377	377	13	25.00 %	835,318	274,623	68,656	(註1)(註2)
本公司	台塑工業美國	美國	化學事業	17,736,955	17,736,955	6	100.00 %	11,536,884	(2,418,167)	(2,418,167)	(註1)
本公司	台塑德山	台灣	半導體事業	500,000	500,000	50,000	50.00 %	229,284	(216,902)	(108,450)	(註2)
本公司	台塑新智能	台灣	電池綠能事業	1,750,000	1,000,000	175,000	25.00 %	1,733,910	(67,630)	(16,908)	(註2)
台塑開曼公司	台塑香港	香港	轉投資事業	15,801,889	15,801,889	-	100.00 %	53,996,224	321,649	321,649	(註1)(註3)
				(USD501,902)	(USD501,902)			(USD1,756,832)	(USD10,316)	(USD10,316)	
台塑工業美國	台塑烯烴美國	美國	烯烴事業	3,527,939	3,527,939	-	33.00 %	5,746,602	1,395,121	460,389	(註1)(註2)(註3)
				(USD108,075)	(USD108,075)			(USD186,973)	(USD44,747)	(USD14,767)	
台塑工業美國	Lolita Packaging, L.L.C.	美國	運輸事業	306,478	306,478	-	38.00 %	9,685	25,185	9,570	(註1)(註2)(註3)
				(USD9,880)	(USD9,880)			(USD315)	(USD808)	(USD307)	

註1：含累積換算調整數。

註2：係採權益法評價之被投資公司。

註3：民國一一二年十二月三十一日新台幣對美金之匯率為USD 1：TWD30.7350；

民國一一二年度新台幣對美金之平均匯率為USD1:TWD31.1782。

(三)大陸投資資訊：

1.大陸被投資公司名稱、主要營業項目等相關資訊：

單位：新台幣千元

大陸被投資公司名稱	主要營業項目	實收資本額	投資方式(註1)	本期末初自台灣匯出累積投資金額	本期匯出或收回投資金額		本期末自台灣匯出累積投資金額	被投資公司本期損益	本公司直接或間接投資之持股比例	本期認列投資損益	期末投資帳面價值	截至本期末已匯回投資收益
					匯出	收回						
台塑工業(寧波)有限公司	塑膠事業	31,188,509 (USD989,023)	(二)	26,928,755 (USD845,270)	-	-	26,928,755 (USD845,270)	228,116 (USD7,317)	100.00 %	228,116 (USD7,317)	53,328,437 (USD1,735,105)	-
台塑電子(寧波)有限公司	電子事業	74,648 (USD2,260)	(二)	66,137 (USD2,000)	-	-	66,137 (USD2,000)	93,533 (USD3,000)	100.00 %	93,533 (USD3,000)	667,787 (USD21,727)	-
台塑三井精密化學有限公司	電解液事業	501,096 (USD17,400)	(二)	250,548 (USD8,700)	-	-	250,548 (USD8,700)	(358,721) (USD-11,506)	50.00 %	(179,361) (USD-5,753)	- (USD-)	-
福建福欣特殊鋼有限公司	鋼鐵業	34,347,344 (USD1,460,000)	(二)	13,221,416 (USD425,800)	-	-	13,221,416 (USD425,800)	(8,535,302) (USD-273,759)	29.16 %	(2,489,268) (USD-79,840)	631,147 (USD20,535)	-
上僱(江蘇)複合材料有限公司	碳纖業	616,986 (USD19,000)	(二)	99,993 (USD3,060)	-	-	99,993 (USD3,060)	(82,357) (USD-2,642)	16.11 %	-	100,861 (USD3,282)	-

註1：投資方式區分為下列三種：

- (一)直接赴大陸地區從事投資。
- (二)透過第三地區公司再投資大陸公司。
- (三)其他方式。

台灣塑膠工業股份有限公司個體財務報告附註(續)

2.轉投資大陸地區限額：

本期期末累計自台灣匯出 赴大陸地區投資金額	經濟部投審會核准 投資金額(註1)	依經濟部投審會規定 赴大陸地區投資限額(註2)
40,566,849 (USD1,284,830)	43,915,490 (USD1,428,843)	-

(註)民國一十二年十二月三十一日新台幣對美金之匯率為USD 1：TWD30.735。

(註1)其中包含核准盈餘轉增資金額USD144,013元。

(註2)經取得經濟部工業局核發符合營運總部範圍之認定函。

3.重大交易事項：

本公司民國一一二年度與大陸被投資公司直接或間接之重大交易事項(於編製合併報告時業已沖銷)，請詳「重大交易事項相關資訊」之說明。

(四)主要股東資訊：

主要股東名稱	股份	持有股數	持股比例
長庚醫療財團法人		601,011,035	9.44 %
台灣化學纖維股份有限公司		486,978,694	7.64 %
渣打國際商業銀行營業部受託保管瑞士信貸銀行—瑞士信貸新加坡分行投資專戶		398,731,554	6.26 %

註：(1)本表主要股東資訊係由集保公司以每季底最後一個營業日，計算股東持有公司已完成無實體登錄交付(含庫藏股)之普通股及特別股合計達百分之五以上資料。至於公司財務報告所記載股本與公司實際已完成無實體登錄交付股數，可能因編製計算基礎不同或有差異。

(2)上開資料如屬股東將持股交付信託，係以受託人開立信託專戶之委託人個別分戶揭示。至於股東依據證券交易法令辦理持股超過百分之十之內部人股權申報，其持股包括本人持股加計其交付信託且對信託財產具有運用決定權股份等，有關內部人股權申報資料請參閱公開資訊觀測站。

十四、部門資訊

請詳民國一一二年度合併財務報告。

台灣塑膠工業股份有限公司

現金及約當現金明細表

民國一十二年十二月三十一日

單位：新台幣千元

項 目	摘 要	金 額
庫存現金		\$ 162
週轉金		200
銀行存款	支票存款	77,576
	活期存款	180,783
	USD 21,896千元	672,973
	JPY 55,243千元	11,999
	EUR 63千元	2,143
	CNY 636千元	2,759
		<u>948,233</u>
	定期存款—台幣	<u>642,322</u>
		<u>\$ 1,590,917</u>

註：民國一十二年十二月三十一日匯率如下：

USD 1.00=NTD 30.7350

JPY 1.00=NTD 0.2172

EUR 1.00=NTD 33.9755

CNY 1.00=NTD 4.3394

台灣塑膠工業股份有限公司

透過損益按公允價值衡量之金融資產—流動明細表

民國一十二年十二月三十一日

單位：新台幣千元

金融工具 名稱	摘要	股數或 張數	面值	總額	取得 成本	公平價值		備註
						單價	總額	
兆豐國際 私募基金	基金	4,554	\$ 328.34	<u>1,495,338</u>	<u>1,495,338</u>	360.47	<u>1,641,598</u>	-

台灣塑膠工業股份有限公司

透過其他綜合損益按公允價值衡量之金融資產—流動明細表

民國一十二年十二月三十一日

單位：新台幣千元

金融工具 名稱	摘要	股數或 張數	面值	總額	取得 成本	公平價值		備註
						單價	總額	
南亞塑膠	股票	783,357	\$ 10	7,833,570	16,930,051	66.50	52,093,232	-
台化纖維	股票	198,744	10	1,987,440	1,775,505	62.30	12,381,747	-
南亞科技	股票	334,815	10	3,348,150	10,215,315	78.00	26,115,602	-
普瑞博生技	股票	1,300	10	13,000	91,000	114.50	148,850	-
				<u>\$ 13,182,160</u>	<u>29,011,871</u>		<u>90,739,431</u>	

台灣塑膠工業股份有限公司

應收票據明細表

民國一十二年十二月三十一日

單位：新台幣千元

項 目	金 額
FSSC	\$ 8,112
TWYK	2,774
YCCYQ	11,614
SUNWEL	97,751
TMSY	8,870
YCCY14	3,918
其他(註)	16,161
合計	<u>\$ 149,200</u>

註：未達本科目餘額5%者。

應收帳款明細表(含關係人)

項 目	摘 要	金 額
AUVI	一般客戶	\$ 1,061,576
其他(註)	"	5,752,253
減：備抵減損損失	"	(77,055)
合計		<u>\$ 6,736,774</u>
台塑工業寧波有限公司	關係人	\$ 1,051,441
南亞塑膠工業股份有限公司	"	779,662
其他(註)	"	2,164,649
合計		<u>\$ 3,995,752</u>

註：未達本科目餘額5%者。

台灣塑膠工業股份有限公司
其他流動資產及其他應收款明細表
民國一十二年十二月三十一日

單位：新台幣千元

項 目	摘 要	金 額
預付費用	保 險 費	\$ 36,925
	工程備料	935,276
	其 他	777,026
		1,749,227
預付購料款	外購原物料	1,174,660
墊付款項		65,574
其他流動資產合計		\$ 2,989,461
其他應收款	利 息	\$ 62,854
	材 料 款	498,305
	營業稅及營所稅退稅款	1,156,360
	共同費用分攤費	63,276
	代 墊 款	4,338
	租 金	8,277
	其 他	31,853
		\$ 1,825,263

台灣塑膠工業股份有限公司

存貨明細表

民國一十二年十二月三十一日

單位：新台幣千元

項 目	金 額		備 註
	成 本	淨變現價值	
原 料	\$ 1,568,531	1,567,923	淨變現價值
物 料	762,582	233,507	"
半 成 品	1,108,517	1,089,469	"
製 成 品	9,991,145	9,569,378	"
在製機件	<u>1,512,904</u>	<u>1,512,904</u>	"
	14,943,679	<u>13,973,181</u>	
減：備抵存貨跌價損失	<u>(970,498)</u>		
合 計	<u>\$ 13,973,181</u>		

台灣塑膠工業股份有限公司

採用權益法之投資變動明細表

民國一十二年一月一日至十二月三十一日

單位：新台幣千元

名 稱	期初餘額		本期增加		本期減少		依權益法認列		被投資公司發放股利		其他(註2)		期末餘額			
	股 數	金 額	股 數	金 額	股 數	金 額	投資收益	投資損失	股票股利 (股數)	現金股利	股 數	金 額	股 數	持股比例%	金 額	備 註
台塑石化公司	2,720,549	\$ 88,895,784	-	-	-	-	6,234,378	-	-	2,992,604	-	3,623,477	2,720,549	28.56	95,761,035	-
台塑美國公司	70	73,752,455	-	-	-	-	1,205,482	-	-	-	-	167,004	70	22.66	75,124,941	-
台朔重工公司	661,458	7,370,058	-	-	-	-	-	617,732	-	-	-	130,898	661,458	32.92	6,883,224	-
天龍(薩摩亞)投資公司	425,800	3,348,562	-	-	-	-	-	2,489,269	-	-	-	-	425,800	50.00	859,293	-
台塑開曼公司	78	54,549,382	-	-	-	-	142,111	-	-	-	-	(70,612)	78	100.00	54,620,881	-
麥寮汽電公司	764,201	9,887,171	-	-	-	-	3,104,370	-	-	-	-	933,339	764,201	24.94	13,924,880	-
台塑勝高公司	112,708	7,229,423	-	-	-	-	1,005,129	-	-	822,766	-	2,773	112,708	29.06	7,414,559	-
台塑貨運公司	6,566	1,229,109	-	-	-	-	29,662	-	-	-	-	892	6,566	33.33	1,259,663	-
汎航通運公司	4,698	22,825	-	-	-	-	-	13,791	-	-	-	(3,462)	4,698	33.33	5,572	-
宜濟建設公司	1,200	19,667	-	-	-	-	-	16	-	-	-	-	1,200	28.72	19,651	-
亞台開發公司	1,306	19,662	-	-	-	-	-	16	-	-	-	-	1,306	45.04	19,646	-
台塑旭彈性纖維公司	50	1,261,244	-	-	-	-	-	44,431	-	245,993	-	8,434	50	50.00	979,254	-
台塑汽車公司	27,044	508,991	-	-	-	-	76,565	-	-	196,287	-	1,588	27,044	45.00	390,857	-
華亞園區管理顧問公司	33	4,140	-	-	-	-	128	-	-	-	-	31	33	33.00	4,299	-
台塑大金公司	24	1,345,390	-	-	-	-	-	8,842	-	-	-	(158)	24	50.00	1,336,390	-
台朔環保公司	41,714	231,786	-	-	-	-	3,126	-	-	-	-	104	41,714	24.34	235,016	-
台塑資源公司	830,047	7,301,722	79,860	798,600	-	-	-	766,156	-	-	-	-	909,907	25.00	7,334,166	-
台塑建設公司	60,000	578,907	50,000	500,000	-	-	-	7,719	-	-	-	(19,541)	110,000	33.33	1,051,647	-
台塑集團(開曼)公司	13	783,265	-	-	-	-	68,656	-	-	-	-	-	13	25.00	851,921	-
台塑集團投資(開曼)公司	33	-	-	-	-	-	-	-	-	-	-	-	33	-	-	-
台塑德山公司	50,000	337,734	-	-	-	-	-	108,450	-	-	-	-	50,000	50.00	229,284	-
台塑工業美國公司	6	13,756,981	-	-	-	-	-	2,418,167	-	-	-	-	6	100.00	11,338,814	-
台塑新智能公司	100,000	1,000,818	75,000	750,000	-	-	-	16,908	-	-	-	-	175,000	25.00	1,733,910	-
合 計		273,435,076		2,048,600		-	11,869,607	6,491,497		4,257,650		4,774,767			281,378,903	
換算調整數		2,362,892		-		-	-	-		-		(1,494,243)			868,649	註1
採權益法之長期股權投資淨額		\$ 275,797,968		2,048,600		-	11,869,607	6,491,497		4,257,650		3,280,524			282,247,552	

註1：換算調整數係換算“台塑美國”、“台塑開曼”、“天龍(薩摩亞)投資”、“台塑工業美國公司”及“台塑集團(開曼)公司”之外幣財務報表所產生1,473,527千元、(691,012)千元、(227,690)千元、198,070千元及(16,603)千元與認列被投資公司“台塑石化”、“台朔重工”、“麥寮汽電”、“台塑勝高”、“台塑貨運”、“台朔環保”及“台塑資源公司”之換算調整數132,519千元、(218,562)千元、(119,835)千元、(19,199)千元、(22,474)千元、(54)千元及379,962千元。

註2：其他主係依持股比例認列被投資公司退休金精算報告之調整、股東權益項下之資本公積及金融商品未實現損益、“台塑開曼公司”之金額係包含聯屬公司間已實現之銷貨毛利及換算調整數之調整。

台灣塑膠工業股份有限公司

透過其他綜合損益按公允價值衡量之金融資產—非流動變動明細表

民國一十二年一月一日至十二月三十一日

單位：新台幣千元

名 稱	期初餘額		本期增加		本期減少		被投資公司	評價損益	期末餘額		提供擔保	備 註
	股數(千股)	金 額	股數(千股)	金 額	股數(千股)	金 額	發放股利 現金股利	本期	股數(千股)	金 額	或質押情形	
亞太投資	68,743	\$ 2,289,142	-	-	-	-	137,486	46,058	68,743	2,335,200	無	-
麥寮專用港	39,574	1,342,032	-	-	-	-	137,597	(194,592)	39,574	1,147,440	"	-
台翔航太	1,103	13,981	-	-	-	-	110	15,524	1,103	29,505	"	-
中華電視	1,769	65,549	-	-	-	-	-	1,787	1,769	67,336	"	-
中加投資	1,287	9,836	-	-	-	-	798	1,792	1,287	11,628	"	-
台塑開發	19,769	262,338	702	-	-	-	-	(4,403)	20,471	257,935	"	-
翔和飛機租賃	2,071	-	-	-	-	-	-	-	2,071	-	"	-
六輕汽車貨運	2,642	85,994	-	-	-	-	6,033	10,764	2,642	96,758	"	-
台塑網科技	2,925	180,789	-	-	-	-	14,625	84,582	2,925	265,371	"	-
台塑海運	2,429	403,457	9,228	-	-	-	46,142	98,408	11,657	501,865	"	-
台塑海洋運輸投資	3	3,757,055	-	-	-	-	-	2,550,825	3	6,307,880	"	-
台灣營德	2,160	46,871	-	-	-	-	-	7,939	2,160	54,810	"	-
台塑通運	354	368,706	-	-	-	-	70,662	(178,259)	354	190,447	"	-
台灣時報社	-	-	-	-	-	-	-	-	-	-	"	-
廣源投資	3,750	20,250	-	-	-	-	975	11,025	3,750	31,275	"	-
中央租賃	2,373	-	-	-	-	-	-	-	2,373	-	"	-
兆豐成長創投公司	2,075	16,040	-	-	685	6,848	1,087	(5,001)	1,390	11,039	"	-
銘安科技	7,405	127,514	-	-	-	-	-	(963)	7,405	126,551	"	-
台塑河靜開曼公司	621,178	7,439,305	-	-	-	-	-	(566,216)	621,178	6,873,089	"	-
小 計		16,428,859		-		6,848	415,515	1,879,270		18,308,129		
金融資產淨額		\$ 16,428,859		-		6,848	415,515	1,879,270		18,308,129		

台灣塑膠工業股份有限公司
其他非流動資產明細表
民國一十二年十二月三十一日

單位：新台幣千元

<u>項 目</u>	<u>金 額</u>
修護備料	\$ 752,980
預付設備款	1,566,157
其 他	<u>5,292,497</u>
合 計	<u>\$ 7,611,634</u>

台灣塑膠工業股份有限公司

短期借款明細表

民國一十二年十二月三十一日

單位：新台幣千元

銀行別	摘要	利率區間	金額	抵押或擔保
合作金庫南京東路分行	信用借款	1.650%	\$ 500,000	無
台新銀行	信用借款	1.690%	700,000	無
一銀南京東路分行	〃	1.650%	500,000	〃
匯豐(台灣)商業銀行	〃	0.8%	700,000	〃
華南銀行民生分行	〃	1.650%	491,600	〃
台灣土地銀行	〃	1.650%	700,000	〃
台灣中小企業銀行	〃	1.650%	500,000	〃
大陸商中國銀行台北分行	〃	1.690%	1,500,000	〃
大陸商交通銀行台北分行	〃	1.690%	1,400,000	〃
新加坡商星展銀行	〃	1.690%	2,500,000	〃
兆豐國際商業銀行國外部	〃	0.0165%	500,000	〃
新加坡華僑銀行	〃	1.690%	500,000	〃
西班牙對外銀行	〃	0.973%	3,000,000	〃
台灣銀行中山	〃	1.630%	500,000	〃
三井住友	購料借款	1.69%	500,000	〃
			<u>\$ 14,491,600</u>	

台灣塑膠工業股份有限公司

應付公司債明細表

民國一十二年十二月三十一日

單位：新台幣千元

債券名稱	發行總額	已還數額	未攤銷溢(折)價	期末餘額	發行日期	票面利率	付息日期	償還辦法	質押或保證情形
民國101年11月發行第三次國內公司債									
－甲類	2,200,000	2,200,000	-	-	101.11.5	年息1.25%，一年單利計付息一次	每年11月	自發行日起屆滿四、五年底各還本50%及50%	無擔保
－乙類	4,300,000	4,300,000	-	-	101.11.5	年息1.39%，一年單利計付息一次	每年11月	自發行日起屆滿六、七年底各還本50%及50%	無擔保
－丙類	2,500,000	2,500,000	-	-	101.11.5	年息1.53%，一年單利計付息一次	每年11月	自發行日起屆滿九、十年底各還本50%及50%	無擔保
民國102年6月發行第一次國內公司債									
－甲類	10,000,000	10,000,000	-	-	102.6.10	年息1.23%，一年單利計付息一次	每年6月	自發行日起屆滿三、四年底各還本50%及50%	無擔保
－乙類	1,500,000	1,500,000	-	-	102.6.10	年息1.52%，一年單利計付息一次	每年6月	自發行日起屆滿九、十年底各還本50%及50%	無擔保
民國102年11月發行第二次國內公司債									
－甲類	2,200,000	2,200,000	-	-	102.11.8	年息1.42%，一年單利計付息一次	每年11月	自發行日起屆滿四、五年底各還本50%及50%	無擔保
－乙類	6,300,000	6,300,000	-	-	102.11.8	年息1.94%，一年單利計付息一次	每年11月	自發行日起屆滿九、十年底各還本50%及50%	無擔保
民國103年5月發行第一次國內公司債									
－甲類	1,000,000	500,000	228	499,772	103.5.21	年息1.83%，一年單利計付息一次	每年5月	自發行日起屆滿九、十年底各還本50%及50%	無擔保
－乙類	5,000,000	-	1,322	4,998,678	103.5.21	年息1.92%，一年單利計付息一次	每年5月	自發行日起屆滿十一、十二年底各還本50%及50%	無擔保
民國106年5月發行第一次國內公司債									
－甲類	3,300,000	3,300,000	-	-	106.5.19	年息1.09%，一年單利計付息一次	每年5月	自發行日起屆滿四、五年底各還本50%及50%	無擔保
－乙類	3,700,000	1,850,000	369	1,849,631	106.5.19	年息1.32%，一年單利計付息一次	每年5月	自發行日起屆滿六、七年底各還本50%及50%	無擔保
民國107年6月發行第一次國內公司債									
－甲類	5,200,000	5,200,000	-	-	107.6.26	年息0.82%，一年單利計付息一次	每年6月	自發行日起屆滿四、五年底各還本50%及50%	無擔保
－乙類	2,700,000	-	988	2,699,012	107.6.26	年息0.93%，一年單利計付息一次	每年6月	自發行日起屆滿六、七年底各還本50%及50%	無擔保
－丙類	1,400,000	-	2,965	1,397,035	107.6.26	年息1.09%，一年單利計付息一次	每年6月	自發行日起屆滿九、十年底各還本50%及50%	無擔保
民國109年6月發行第一次國內公司債									
－甲類	3,600,000	-	890	3,599,110	109.6.22	年息0.58%，一年單利計付息一次	每年6月	自發行日起屆滿四、五年底各還本50%及50%	無擔保
－乙類	3,750,000	-	2,077	3,747,923	109.6.22	年息0.63%，一年單利計付息一次	每年6月	自發行日起屆滿六、七年底各還本50%及50%	無擔保
－丙類	1,000,000	-	3,857	996,143	109.6.22	年息0.67%，一年單利計付息一次	每年6月	自發行日起屆滿九、十年底各還本50%及50%	無擔保
民國110年9月發行第一次國內公司債									
－甲類	4,300,000	-	2,700	4,297,300	110.9.15	年息0.46%，一年單利計付息一次	每年9月	自發行日起屆滿四、五年底各還本50%及50%	無擔保
－乙類	3,200,000	-	4,663	3,195,337	110.9.15	年息0.52%，一年單利計付息一次	每年9月	自發行日起屆滿六、七年底各還本50%及50%	無擔保
民國112年6月發行第一次國內公司債									
－甲類	7,500,000	-	6,444	7,493,556	112.6.27	年息1.55%，一年單利計付息一次	每年6月	自發行日起屆滿四、五年底各還本50%及50%	無擔保
－乙類	<u>3,600,000</u>	<u>-</u>	<u>9,308</u>	<u>3,590,692</u>	112.6.27	年息1.62%，一年單利計付息一次	每年6月	自發行日起屆滿六、七年底各還本50%及50%	無擔保
合計	<u>\$ 78,250,000</u>	<u>39,850,000</u>	<u>35,811</u>	<u>38,364,189</u>					

台灣塑膠工業股份有限公司

其他流動負債明細表

民國一十二年十二月三十一日

單位：新台幣千元

項 目	摘 要	金 額
應付費用	薪資(含年獎等)	\$ 3,060,728
	稅 捐	75,120
	水 電 費	2,904,011
	運 費	59,807
	利 息	305,552
	保 險 費	173,197
	退 休 金	63,206
	其 他	<u>794,047</u>
		<u>7,435,668</u>
預收款項	貨 款	1,291,955
	租 金	4,664
	標售匯款	8,519
	其 他	<u>380,039</u>
		<u>1,685,177</u>
代收款項	勞、健保費	49,264
	其 他	<u>9,178</u>
		<u>58,442</u>
暫收款項	其 他	<u>422,855</u>
其他應付票據		<u>4,888</u>
		<u>\$ 9,607,030</u>

台灣塑膠工業股份有限公司

營業收入明細表

民國一十二年一月一日至十二月三十一日

單位：新台幣千元

產 品 別	單 位	營 業 量	金 額
塑 膠 粉	MT	1,233,377.614	\$ 31,881,910
加工助劑	"	7,611.350	500,254
塑膠改質劑	"	19,099.640	1,161,486
氯化甲烷	"	28,338.146	432,871
液 鹼	"	1,125,822.148	17,101,481
片 鹼	"	33,409.775	706,254
氫氣純化	"	8,072.094	418,824
氣 氣	"	43,834.635	219,173
鹽 酸	"	90,268.127	835,677
氣 乙 烯	"	357,581.577	5,935,775
二氯乙烷	"	82,678.644	738,576
海 波	"	31,792.996	93,308
粒 鹼	"	57,491.192	1,178,066
鋰電池電解液	KG	70,575.000	32,124
其 他	MT	19,776.795	72,039
塑膠事業部合計			<u>61,307,818</u>
聚合級丙烯酸	"	24,565.300	797,240
丙烯酸甲酯	"	8,931.130	370,264
丙烯酸丁酯	"	98,740.009	3,676,243
丙烯酸異辛酯	"	25,494.125	1,177,922
丙烯酸乙酯	"	5,154.770	230,975
合 成 氣	"	2,965.584	59,846
正 丁 醇	"	182,800.540	5,529,594
正 丁 醛	"	9,539.460	289,094
異 丁 醛	"	7,211.390	186,940
高吸水性樹脂(SAP)	"	112,389.080	4,659,554
台麗碳纖	"	6,146.921	2,934,163
其 他		10,418.011	5,802
台麗朗事業部合計			<u>19,917,637</u>

台灣塑膠工業股份有限公司

營業收入明細表(二)

民國一一二年一月一日至十二月三十一日

單位：新台幣千元

產 品 別	單 位	營 業 量	金 額
輕 膠 鈣	MT	9,036.680	\$ 107,229
碳 酸 鈣	"	50,416.545	201,569
台 鈣 劑	"	2,678.775	38,976
優 鈣 劑	"	3,236.775	72,881
色 母	"	1,572.897	150,537
生 石 灰	"	99,911.640	444,619
奈米鈣劑	"	669.075	32,467
其 他		-	127
電石事業部合計			<u>1,048,405</u>
HDPE	MT	370,078.035	13,002,747
LDPE	"	4,035.350	128,005
EVA	"	228,672.065	11,830,349
LLDPE	"	126,205.155	4,262,300
石臘D.F.P級GZ	"	4,301.540	123,158
製程燃油	"	776.620	544
聚烯事業部合計			<u>29,347,103</u>
AN丙烯腈	MT	251,493.026	9,057,917
甲基第三丁基醚	"	121,265.850	3,428,340
甲基第三丁基醚餘餾份	"	51,953.910	957,749
乙 腈	"	4,800.140	273,121
1-丁烯	"	13,535.475	428,914
ECH環氧氣丙烷	"	75,280.141	2,781,004
30% 鹽酸	"	25,217.958	236,303
甲基丙烯酸甲酯	"	77,345.660	3,497,136
MMA 甲基丙烯酸	"	13,888.435	762,946
DCP二氯丙烷	"	206.090	1,030
化學品部合計			<u>21,424,460</u>
DCS			744,132
倉儲物流			331,475
一般自動化			270,987
保養維護			151,689
即時生產管理			81,650
電子專案組合計			<u>1,579,933</u>
押出級	MT	60,757.785	2,224,123
通用級	"	4,445.950	150,173
射出級	"	41,635.475	1,420,099
纖維級	"	26,402.967	892,899
薄膜級	"	43,455.610	1,485,994
塊狀共聚合級	"	118,048.885	4,023,154
隨意共聚合級	"	33,671.050	1,283,808
複合級	"	-	52
再生級	"	160.525	7,643
格外品	"	3,548.830	77,700
POM聚縮醛樹脂	"	45,512.100	2,351,766
聚丙烯事業部合計			<u>13,917,411</u>
染敏電池模組		-	704
染敏電池應用元件		-	331
染敏電池專案組合計			<u>1,035</u>
銷貨收入淨額合計			148,543,802
其他營業收入合計			1,817,269
營業收入淨額			<u>\$ 150,361,071</u>

台灣塑膠工業股份有限公司

營業成本明細表

民國一十二年一月一日至十二月三十一日

單位：新台幣千元

項 目	金 額
直接原料	
期初原料(含在途存貨)	\$ 1,301,689
本期進料	88,304,340
加：其 他	66,322,368
減：期末原料(含在途存貨)	(1,568,531)
其 他	(2,957,316)
直接原料小計	<u>151,402,550</u>
物 料	
期初物料	726,622
本期進料	27,301,168
加：其 他	8,091
減：期末物料	(762,582)
其 他	(27,273,299)
物料小計	<u>-</u>
直接人工	<u>2,797,745</u>
製造費用	<u>63,449,577</u>
製造成本	217,649,872
加：期初半成品(含在製機件)	3,280,702
其 他	1,550,477
減：期末半成品(含在製機件)	(2,621,421)
其 他	(66,223,955)
製成品成本	153,635,675
加：期初製成品	9,959,569
減：期末製成品	(9,991,145)
其 他	(16,866,874)
轉內部計價差額	<u>(5,853)</u>
銷貨成本	136,731,372
閒置產能	2,330,390
存貨跌價損失	4,471
出售廢料收益	(159,108)
存貨盤盈	(16,161)
存貨盤損	2,414
其他營業成本	<u>1,689,603</u>
營業成本總計	<u>\$ 140,582,981</u>

台灣塑膠工業股份有限公司

製造費用明細表

民國一十二年一月一日至十二月三十一日

單位：新台幣千元

項 目	金 額
薪 資	\$ 2,319,967
員工紅利	2,754
伙食費	45,635
退休金費用	104,089
主要副料	5,113,774
折 舊	4,004,208
燃 料 費	9,125,891
蒸 汽 費	2,027,694
包 裝 費	1,419,555
水 電 費	15,538,911
修 繕 費	8,321,937
租金支出	66,472
保 險 費	89,454
稅 捐	141,860
雜項購置	78,383
消 耗 品	1,219,978
旅 費	30,618
內部整理費	187,579
運 費	245,155
污染防治費	1,326,068
保防費	1,329,447
專案改善費	379,153
研究費—專業研究人員薪資	408,436
研究費—專業研究人員員工紅利	479
研究費—專業研究人員伙食費	7,502
研究費—專業研究人員退休金	16,589
研究費—折舊	6,250
研究費—修護費	518,169
研究費—發展費	31,244
研究費—旅費	4,335
研究費—專案改善費	3,531
研究費—其他	32,095
其他製造費用	9,302,365
合 計	<u>\$ 63,449,577</u>

台灣塑膠工業股份有限公司

管理費用明細表

民國一十二年一月一日至十二月三十一日

單位：新台幣千元

項 目	金 額
薪 資	\$ 2,059,561
伙食費	46,897
退休金費用	105,694
員工紅利	2,489
福利費	41,212
折 舊	298,016
修護費	441,458
租金支出	25,089
保險費	7,437
稅 捐	103,387
交際費	35,828
郵電費	21,283
交通費	37,838
書報什誌	5,093
文具印刷	4,508
事務器具	1,311
旅 費	103,234
水電費	140,962
運 費	7,539
醫藥費	5,649
內部整理費	11,765
什 費	347,459
電腦使用費	165,124
勞務報酬	16,138
保 防 費	73,555
捐 贈	359,611
化驗材料費	9,180
廣 告 費	4,184
國外推廣費	15,166
汙染防治費	125,950
政府機關罰款	681
其 他	156,090
合 計	<u>\$ 4,779,388</u>

台灣塑膠工業股份有限公司

研究發展費用及推銷費用明細表

民國一十二年一月一日至十二月三十一日

單位：新台幣千元

研究發展費用：

項 目	金 額
專業研究人員之薪資	\$ 642,469
專業研究人員伙食費	11,701
專業研究人員退休金	25,609
專業研究人員員工紅利	719
折舊	99,237
化驗材料費	83,111
研究發展費	344,182
旅費	35,461
水電費	118,038
修護費用	202,861
保防費	28,663
其他	187,183
合 計	<u>\$ 1,779,234</u>

推銷費用：

項 目	金 額
薪 資	\$ 348,786
伙 食 費	6,678
退休金費用	14,020
員工紅利	409
外銷海空運費	1,159,841
外銷保險費	5,885
外銷佣金	177,849
外銷陸運費	493,353
外銷什費	186,442
出口報關費	473
外銷包裝費	401,232
外銷商港服務費	133,892
外銷港灣設施使用費	57,650
外銷吊櫃費	552,104
外銷碼頭費	212,745
外銷槽區費	142,922
內銷運費	1,180,076
福利費	43,742
折舊	1,024
租金支出	15,902
交際費	4,860
郵電費	5,550
旅費	16,325
什費	3,261
其 他	105,786
合 計	<u>\$ 5,270,807</u>

台灣塑膠工業股份有限公司

其他收入明細表

民國一十二年一月一日至十二月三十一日

單位：新台幣千元

項 目	摘 要	金 額
利息收入	活存利息	\$ 149
	定存利息	118,689
	關係人往來息—資金貸予及墊付款計息	62,130
	其 他	<u>87,616</u>
		<u>\$ 268,584</u>
股利收入	南亞塑膠公司	\$ 2,350,070
	台化纖維公司	188,807
	南亞科技公司	713,278
	亞太投資公司	137,486
	麥寮專用港公司	137,598
	台翔航太公司	110
	中加投資公司	798
	六輕汽車貨運公司	6,033
	台塑海運股份有限公司	46,142
	台塑網科技公司	14,625
	台塑通運公司	70,662
	兆豐成長創投公司	1,087
	廣源投資股份有限公司	<u>975</u>
	<u>\$ 3,667,671</u>	
租金收入		<u>\$ 185,729</u>

台灣塑膠工業股份有限公司

其他收益及費損淨額明細表

民國一十二年一月一日至十二月三十一日

單位：新台幣千元

項 目	摘 要	金 額
處分不動產、廠房及設備利益		\$ <u>388,794</u>
外幣兌換淨利益	已實現兌換利益淨額	\$ 432,269
	未實現損失－外幣應收帳款	(263,672)
	未實現損失－其他應收款	(1,594)
	未實現損失－銀行存款及約當現金	(44,614)
	未實現利益－外幣進口融資	<u>17,847</u>
		<u>\$ 140,236</u>
金融資產處分及評價淨利益	資產處分及衡量利益	<u>\$ 78,878</u>
其他利益	費用暫估順差(各類支出實際數小於估計數)	\$ 36,449
	代購材料收益	89,055
	索賠收入	971
	其他	<u>229,505</u>
		<u>\$ 355,980</u>
其他損失	費用暫估逆差(各類支出實際數大於估計數)	\$ (44,697)
	材料損失	(106,813)
	其他	<u>(15,686)</u>
		<u>\$ (167,196)</u>

台灣塑膠工業股份有限公司

財務成本明細表

民國一十二年一月一日至十二月三十一日

單位：新台幣千元

<u>項 目</u>	<u>摘 要</u>	<u>金 額</u>
利息費用	短期信用借款利息	\$ 216,400
	員工借款利息	2,727
	貼現息(出口L/C交易約定賣方負擔進口人銀行融資息 及出口D/A交易匯票貼現息)	206,787
	關係人資金融通及墊付款利息	56
	商業本票利息	352,983
	國內公司債票面利息	426,814
	長期借款－兆豐銀行聯貸及其他長期借款利息	219,887
	租金支出利息	26,999
	手續費	38,686
	其 他	16
	減：資本化利息	<u>(190,652)</u>
		<u>\$ 1,300,703</u>

社團法人台北市會計師公會會員印鑑證明書

北市財證字第 1131522 號

會員姓名：
(1) 郭欣頤
(2) 寇惠植

事務所名稱： 安侯建業聯合會計師事務所





事務所地址： 台北市信義區信義路五段7號68樓 事務所統一編號： 04016004

事務所電話： (02)81016666 委託人統一編號： 75708007


會員書字號：
(1) 北市會證字第 3786 號
(2) 北市會證字第 1989 號

印鑑證明書用途： 辦理 台灣塑膠工業股份有限公司

112 年 01 月 01 日 至
112 年度 (自民國 112 年 12 月 31 日) 財務報表之查核簽證。

簽名式 (一)		存會印鑑 (一)	
簽名式 (二)		存會印鑑 (二)	

理事長：



核對人：

